

DSV BONUS-AKT.

Börse: Stuttgart

ISIN: DK0060079531

Währung: EUR

Kurs: 183,40 EUR

Stand: 18.09.2024

DSV A/S ist ein dänisches Transport- und Logistikunternehmen. Die Gesellschaft ist über in 90 Ländern auf der ganzen Welt tätig und verfügt über ein internationales Netzwerk an Partnern und Agenten. Das Unternehmen teilt sich in die drei Divisionen und Tochtergesellschaften DSV Road, DSV Air & Sea und DSV Solutions. DSV Road zählt zu den drei führenden europäischen Logistik Anbietern und hält Niederlassungen in 32 Ländern. Die Unternehmensflotte besteht aus über 20.000 Trucks. DSV Air & Sea bedient mit flexiblen Zeitplänen und alternativen Routen die Logistikbedürfnisse von Kunden auf der ganzen Welt. DSV Solutions bietet Kunden Mehrwert durch die Bereitstellung von Logistiklösungen mit einer Gesamtfläche von 6 Millionen Quadratmetern.

| | |
|----------------------------|-----------------|
| Aktuelles KGV | 21,08 |
| Gewinn je Aktie | 56,23 |
| Letzte Dividende je Aktie | 7,00 |
| Aktuelle Dividendenrendite | 0,59 |
| Cash Flow je Aktie | 75,15 |
| Buchwert je Aktie | 313,71 |
| Akt. Marktkapitalisierung | 259.624,50 Mil. |
| EBIT | 17723,00 Mil. |
| EBIT-Marge | 11,75 |

Industrie Industrie

Sektor Transport

Subsektor -

Anschrift
DSV A/S
Hovedgaden 630
2640 Hedehusene
www.dsv.com

Investor Relations Fleming Ole

IR-Telefon +45-43-20-3392

IR-Email
investor@dsv.com

Hauptaktionäre
Ernst Stiftung (10.2%), Agility Investment B.V. (9.24%), Agility Public Warehousing Company K.S.C.P. (8.39%), BlackRock, Inc. (8.18%)...

Streubesitz -

Vorstand
Michael Ebbe, Jens H. Lund

Aufsichtsrat
Thomas Plenborg, Jørgen Møller, Beat Walti, Niels Smedegaard, Tarek Sultan Al-Essa, Marie-Louise Aamund, Benedikte Leroy, Helle Østergaard...

Mitarbeiter 73 577

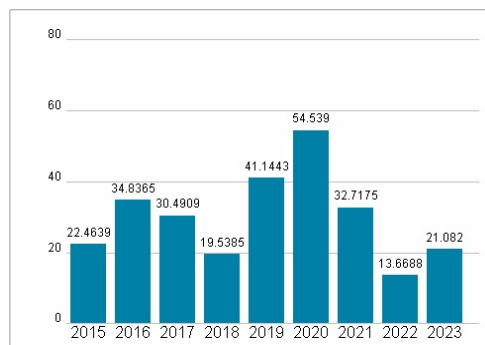
Umsatz 150785,00 Mil.



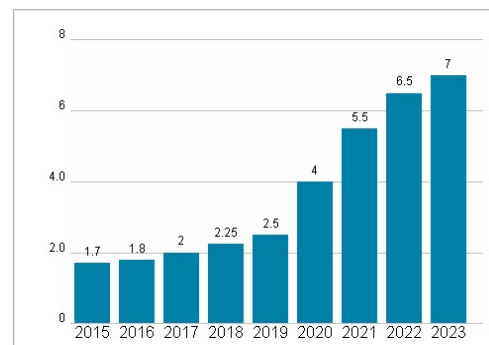
Wertentwicklung

| | 1M | 6M | 1J |
|----------------------|---------|---------|--------|
| Performance | +10,69% | +33,73% | +7,34% |
| Volatilität | 36,28 | 29,70 | 30,19 |
| Volumen Ø (Stk./Tag) | 21 | 05 | 03 |

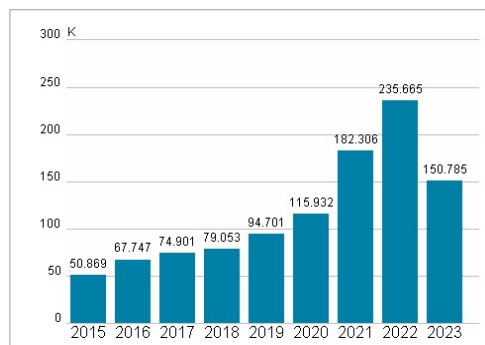
Aktuelles KGV



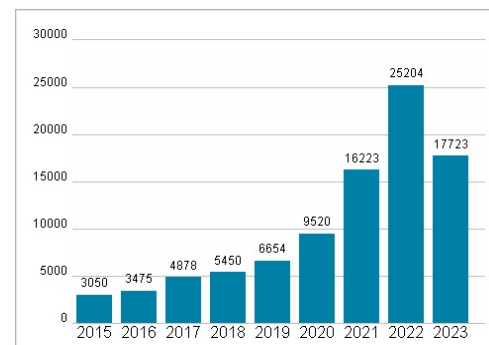
Dividende je Aktie (DKK)



Unternehmensumsatz (DKK)



EBIT (DKK)



Historische Daten: 2023

Erstellt: 20.09.2024 02:05

RISIKOHINWEISE: Die Informationen auf dieser Seite dienen ausschließlich zu Informationszwecken und sollten weder als Verkaufsangebot noch als Aufforderung zum Kauf des Wertpapiers oder einer Empfehlung zugunsten des Wertpapiers verstanden werden. Die baha GmbH und die BAWAG P.S.K. Bank für Arbeit und Wirtschaft und Österreichische Postsparkasse Aktiengesellschaft übernehmen trotz sorgfältigster Recherche keinerlei Haftung für die Richtigkeit der angegebenen Daten.

Factsheet erstellt von: www.baha.com