

Hiscox, Ltd.

Börse: Nasdaq Other OTC

ISIN: BMG4593FI389

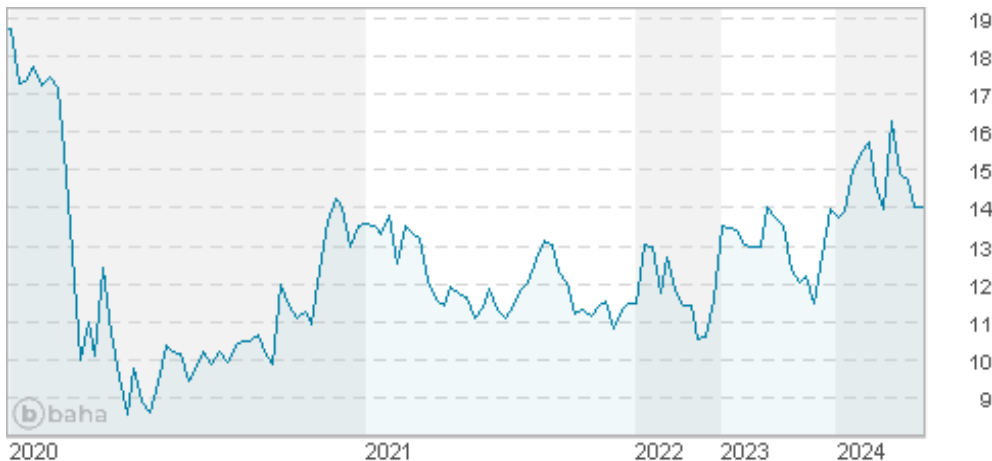
Währung: USD

Kurs: 14,00 USD

Stand: 31.10.2024

Hiscox Ltd. gehört zu den führenden Unternehmen im Bereich Versicherungen. Dabei legt Hiscox seinen Fokus nicht auf traditionelle Produkte, sondern auf Spezialversicherungen, die durch Broker vertrieben werden. Zudem beinhaltet das Portfolio maßgeschneiderte Versicherungen für Unternehmen.

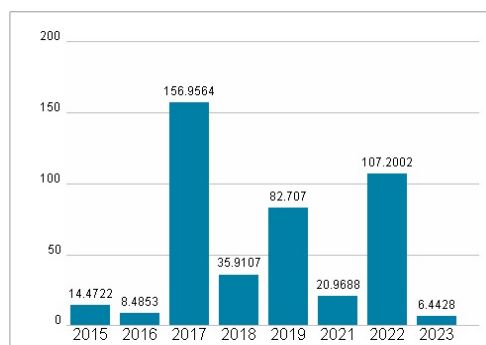
| | |
|----------------------------|--|
| Aktuelles KGV | 6,44 |
| Gewinn je Aktie | 2,06 |
| Letzte Dividende je Aktie | 0,38 |
| Aktuelle Dividendenrendite | 2,82 |
| Cash Flow je Aktie | 0,67 |
| Buchwert je Aktie | 9,54 |
| Akt. Marktkapitalisierung | 4.587,28 Mil. |
| EBIT | 0,00 Mil. |
| EBIT-Marge | - |
| Industrie | Finanzdienstleister |
| Sektor | Versicherungen |
| Subsektor | - |
| Anschrift | Hiscox Ltd. 4th Floor, Wessex House, 45 Reid Street Hamilton HM 12, Bermuda www.hiscoxgroup.com/ |
| Investor Relations | Yana O'Sullivan |
| IR-Telefon | +44-203-321-5598 |
| IR-Email | yana.osullivan@hiscox.com |
| Hauptaktionäre | Sun Life Financial Group (8.95%), The Capital Group Companies, Inc. (8.21%), Fidelity Management & Research Company (7.75%), Government... |
| Streubesitz | 68,56% |
| Vorstand | Paul Cooper, Joanne Musselle, Mary Boyd, Fabrice Brossart, Robert Dietrich, Jon Dye, Stéphane Flaquet, Nicola Grant, Paul Lawrence... |
| Aufsichtsrat | Colin Keogh, Anne MacDonald, Constantinos Miranthis, Lynn Pike, Michael Goodwin, Thomas Hürlimann, Aki Hussain, Donna DeMaio, Beth... |
| Mitarbeiter | 3 000 |
| Umsatz | 4483,20 Mil. |



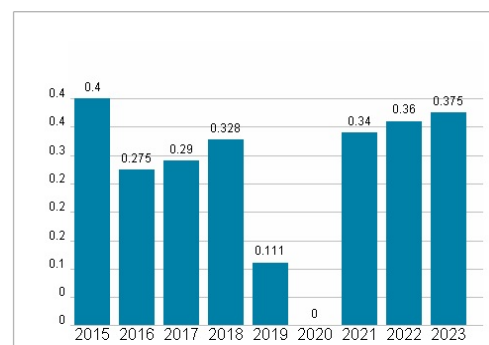
Wertentwicklung

| | 1M | 6M | 1J |
|----------------------|-------|--------|--------|
| Performance | 0,00% | +0,36% | +0,21% |
| Volatilität | | 12,82 | 32,68 |
| Volumen Ø (Stk./Tag) | 00 | 10 762 | 19 232 |

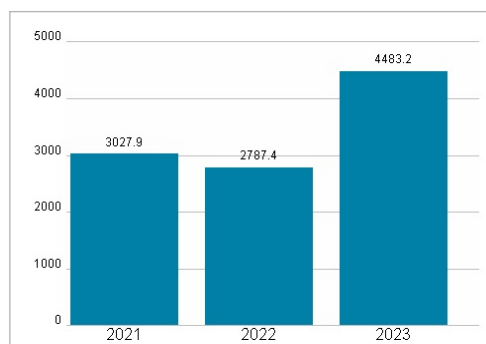
Aktuelles KGV



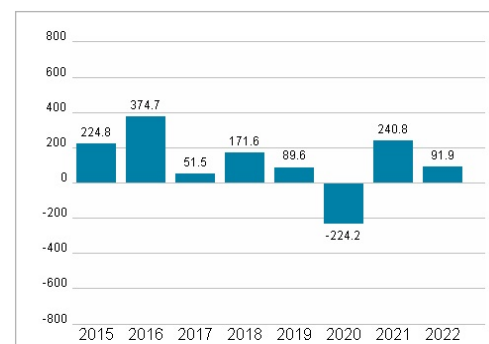
Dividende je Aktie (USD)



Unternehmensumsatz (USD)



EBIT (USD)



Historische Daten: 2023

Erstellt: 26.12.2024 16:48

RISIKOHINWEISE: Die Informationen auf dieser Seite dienen ausschließlich zu Informationszwecken und sollten weder als Verkaufsangebot noch als Aufforderung zum Kauf des Wertpapiers oder einer Empfehlung zugunsten des Wertpapiers verstanden werden. Die baha GmbH und die BAWAG P.S.K. Bank für Arbeit und Wirtschaft und Österreichische Postsparkasse Aktiengesellschaft übernehmen trotz sorgfältigster Recherche keinerlei Haftung für die Richtigkeit der angegebenen Daten.

Factsheet erstellt von: www.baha.com