

RESMED INC. DL-,004

Börse: Stuttgart

ISIN: US7611521078

Währung: EUR

Kurs: 228,20 EUR

Stand: 21.11.2024

ResMed Inc. ist international in der Entwicklung, Produktion und dem Vertrieb von medizinischen Atemgeräten zur Diagnose, Behandlung und Therapie von schlafbezogenen Störungen der Atemwege (SBAS) tätig. Das Produktportfolio beinhaltet Atemwegdruck-Therapiegeräte, Atemtherapiegeräte, Beatmungsgeräte, Masken, Luftbefeuchter, Test- und Diagnosegeräte und Zubehör. Mit eigenen Niederlassungen und einem Netz von Vertriebspartnern ist ResMed in über 70 Ländern weltweit präsent

| | |
|----------------------------|----------------|
| Aktuelles KGV | 27,55 |
| Gewinn je Aktie | 6,95 |
| Letzte Dividende je Aktie | 1,92 |
| Aktuelle Dividendenrendite | 1,00 |
| Cash Flow je Aktie | 9,54 |
| Buchwert je Aktie | 33,10 |
| Akt. Marktkapitalisierung | 28.125,75 Mil. |
| EBIT | 1319,89 Mil. |
| EBIT-Marge | 28,17 |

| | |
|-----------|--|
| Industrie | Gesundheitswesen |
| Sektor | Medizintechnische Produkte |
| Subsektor | Hochentwickelte medizinische Geräte |
| Anschrift | ResMed Inc. 9001 Spectrum Center Blvd. San Diego, California 92123, USA www.resmed.com/ |

| | |
|--------------------|------------------------------|
| Investor Relations | |
| IR-Telefon | +1-858-836-5971 |
| IR-Email | investorrelations@resmed.com |

| | |
|----------------|---|
| Hauptaktionäre | Vanguard Group Inc (11.95%), Blackrock Inc. (8.32%), State Street Corporation (4.34%), FMR, LLC (4.14%), WCM Investment Management... |
|----------------|---|

| | |
|-------------|--------|
| Streubesitz | 73,75% |
|-------------|--------|

| | |
|----------|---|
| Vorstand | Brett Sandercock, Rob Douglas, Lucile Blaise, Bobby Ghoshal, Katrin Pucknat, Justin Leong, Dawn Haake, Vered Keisar, Carlos M. Nunez... |
|----------|---|

| | |
|--------------|--|
| Aufsichtsrat | Michael Farrell, Carol J. Burt, Harjit Gill, Jan De Witte, Karen Drexler, Richard Sulpizio, Ronald Taylor, John Hernandez, Desney Tan... |
|--------------|--|

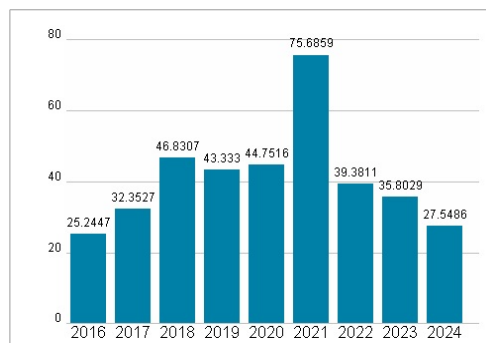
| | |
|-------------|--------------|
| Mitarbeiter | - |
| Umsatz | 4685,30 Mil. |



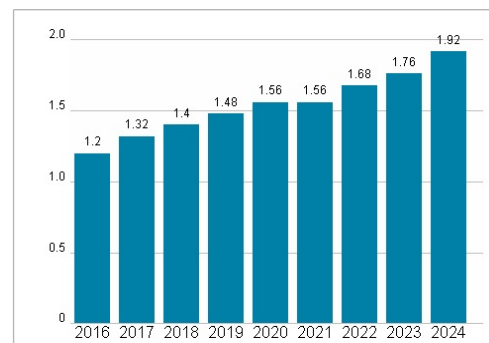
Wertentwicklung

| | 1M | 6M | 1J |
|----------------------|--------|---------|---------|
| Performance | +3,58% | +15,58% | +64,09% |
| Volatilität | 43,53 | 37,42 | 39,38 |
| Volumen Ø (Stk./Tag) | 09 | 16 | 21 |

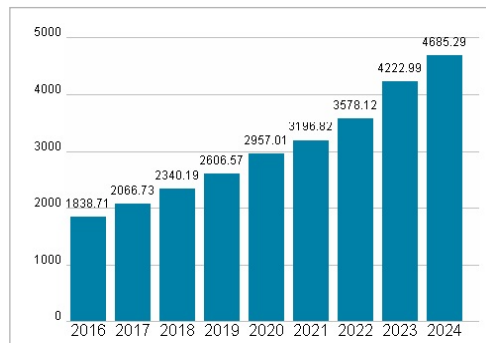
Aktuelles KGV



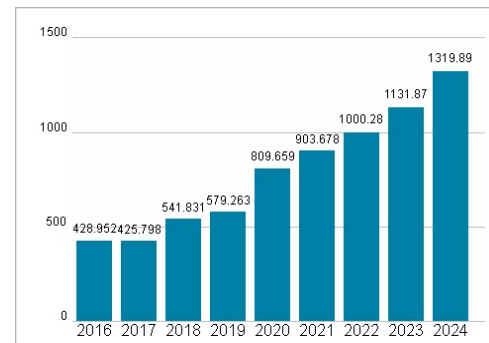
Dividende je Aktie (USD)



Unternehmensumsatz (USD)



EBIT (USD)



Historische Daten: 2024 Erstellt: 23.11.2024 03:07