

ABBVIE INC. DL-,01

Börse: München

ISIN: US00287Y1091

Währung: EUR

Kurs: 189,34 EUR

Stand: 20.02.2025

AbbVie Inc. ist ein Pharmaunternehmen, das sich besonders auf Bereiche mit hohem medizinischem Bedarf konzentriert. Zu den wichtigsten Forschungsgebieten zählen Hepatitis C, Krebs, Immun-, Nieren- und Nervenerkrankungen sowie Frauengesundheit. Die erfolgreichsten bereits erhältlichen Produkte sind Humira, AndroGel, Lupron, Creon, Synthroid, Synagis, Kaletra und Norvir. Darüber hinaus befinden sich über 20 weitere Medikamente in Phase II- oder Phase III-Stadien der Zulassung. Sie sollen die Therapie von Krankheiten wie Parkinson, Alzheimer Endometriose oder Schizophrenie unterstützen. Neben den USA unterhält die Firma auch Forschungszentren in Deutschland und China und vertreibt ihre Produkte weltweit.

Aktuelles KGV	73,33
Gewinn je Aktie	2,42
Letzte Dividende je Aktie	6,29
Aktuelle Dividendenrendite	3,54
Cash Flow je Aktie	10,65
Buchwert je Aktie	1,91
Akt. Marktkapitalisierung	313.703,56 Mil.
EBIT	9137,00 Mil.
EBIT-Marge	16,22
Industrie	Gesundheitswesen
Sektor	Pharmazeutische Industrie
Subsektor	Pharmazeutische Industrie
Anschrift	AbbVie Inc. 1 North Waukegan Road North Chicago, Illinois 60064-6400, USA www.abbvie.com/
Investor Relations	Liz Shea
IR-Telefon	+1-847-935-2211
IR-Email	liz.shea@abbvie.com
Hauptaktionäre	Vanguard Group (8.99%),BlackRock Inc. (7.7%),CAPITAL RESEARCH GLOBAL INVESTOR (4.97%),State Street Corporation (4.29%),Capital...
Streubesitz	96,70%
Vorstand	Scott T. Reents, Carrie Strom, Dr. Azita Saleki-Gerhardt, Jeffrey R. Stewart, Perry C. Siatas, Rae L. Livingston, Robert A. Michael...
Aufsichtsrat	Richard A. Gonzalez, Brett J. Hart, Edward J. Rapp, Frederick H. Waddell, Glenn F. Tilton, Melody B. Meyer, Rebecca B. Roberts, Robert...
Mitarbeiter	-
Umsatz	56334,00 Mil.

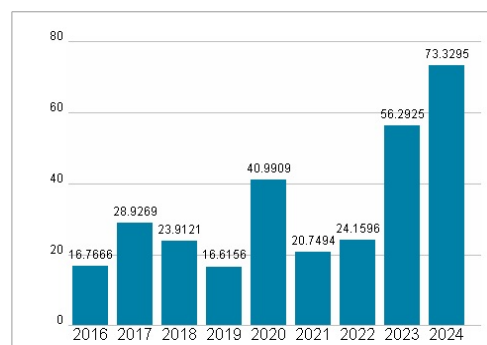
KONZERN WERTPAPIER



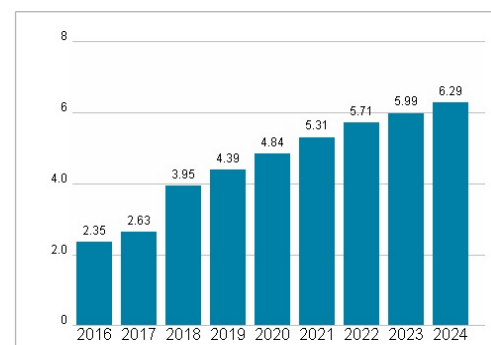
Wertentwicklung

	1M	6M	1J
Performance	+16,62%	+7,81%	+15,26%
Volatilität	32,82	27,47	24,69
Volumen Ø (Stk./Tag)	29	26	24

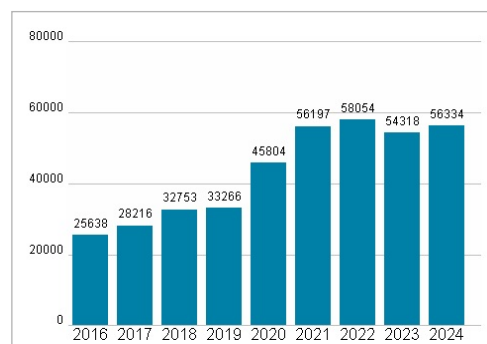
Aktuelles KGV



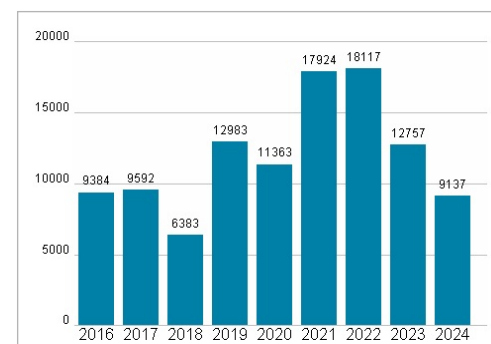
Dividende je Aktie (USD)



Unternehmensumsatz (USD)



EBIT (USD)



Historische Daten: 2024

Erstellt: 23.02.2025 07:41