

Zoetis Inc

Börse: NYSE

ISIN: US98978V1035

Währung: USD

Kurs: 157,42 USD

Stand: 20.02.2025

Zoetis Inc. gehört zu den weltweit größten Tiergesundheitsunternehmen. Die Gesellschaft, ehemals eine Sparte von Pfizer, entwickelt, produziert und vermarktet Veterinär-Impfstoffe und -Medikamente für Nutz- und Haustiere. Das Produktangebot umfasst die Bereiche Anti-Infektive, Impfstoffe, Parasitizide, Futterzusatzstoffe und Medizinalfutter sowie andere pharmazeutische Produkte. Neben dem Angebot für Nutz- und Haustiere bietet das Unternehmen auch diagnostische und genetische Dienstleistungen, beispielsweise Immundiagnosen und Gentests oder Services wie Milchdatenmanagement, E-learning und professionelle Beratung. Zu den angebotenen Marken gehören unter anderem Draxxin, Bovishield®, Embrex® oder Vanguard®.

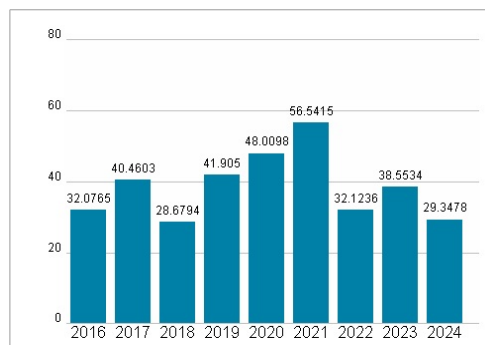
| | |
|----------------------------|--|
| Aktuelles KGV | 29,35 |
| Gewinn je Aktie | 5,55 |
| Letzte Dividende je Aktie | 1,80 |
| Aktuelle Dividendenrendite | 1,10 |
| Cash Flow je Aktie | 6,59 |
| Buchwert je Aktie | 10,65 |
| Akt. Marktkapitalisierung | 72.958,74 Mil. |
| EBIT | 0,00 Mil. |
| EBIT-Marge | - |
| Industrie | Gesundheitswesen |
| Sektor | Pharmazeutische Industrie |
| Subsektor | Pharmazeutische Industrie |
| Anschrift | Zoetis Inc. 10 Sylvan Way Parsippany, New Jersey 07054, USA www.zoetis.com/ |
| Investor Relations | Steve Frank |
| IR-Telefon | +1-973-822-7141 |
| IR-E-Mail | steve.frank@zoetis.com |
| Hauptaktionäre | Vanguard Group Inc (9.24%), Blackrock Inc. (8.64%), State Street Corporation (4.43%), State Farm Mutual Automobile Insurance Co (3.58%)... |
| Streubesitz | 83,54% |
| Vorstand | Weteny Joseph, Nick Ashton, Jamie Brannan, Heidi Chen, Rimma Driscoll, Jeannette Ferran Astorga, Roxanne Lagano, Wafaa Mamilli, Robert... |
| Aufsichtsrat | Michael McCallister, Paul M. Bisaro, Vanessa Broadhurst, Frank D'Amelio, Sanjay Khosla, Antoinette R. Leatherberry, Gregory Norden... |
| Mitarbeiter | - |
| Umsatz | 9256,00 Mil. |



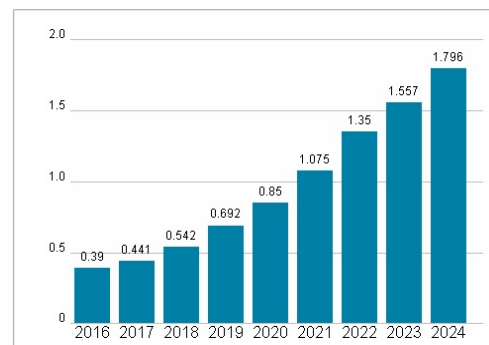
Wertentwicklung

| | 1M | 6M | 1J |
|----------------------|-----------|-----------|-----------|
| Performance | -3,89% | -11,30% | -18,64% |
| Volatilität | 30,45 | 21,23 | 24,02 |
| Volumen Ø (Stk./Tag) | 3 538 355 | 2 493 120 | 2 699 073 |

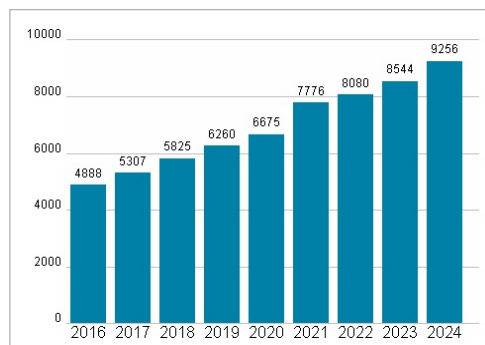
Aktuelles KGV




Dividende je Aktie (USD)



Unternehmensumsatz (USD)



EBIT (USD)



Historische Daten: 2024 Erstellt: 23.02.2025 14:13