

ZOETIS INC. CL.A DL -,01

Börse: München

ISIN: US98978V1035

Währung: EUR

Kurs: 157,88 EUR

Stand: 20.12.2024

Zoetis Inc. gehört zu den weltweit größten Tiergesundheitsunternehmen. Die Gesellschaft, ehemals eine Sparte von Pfizer, entwickelt, produziert und vermarktet Veterinär-Impfstoffe und -Medikamente für Nutz- und Haustiere. Das Produktangebot umfasst die Bereiche Anti-Infektive, Impfstoffe, Parasitizide, Futtermittelzusatzstoffe und Medizinalfutter sowie andere pharmazeutische Produkte. Neben dem Angebot für Nutz- und Haustiere bietet das Unternehmen auch diagnostische und genetische Dienstleistungen, beispielsweise Immundiagnosen und Gentests oder Services wie Milchdatenmanagement, E-learning und professionelle Beratung. Zu den angebotenen Marken gehören unter anderem Draxxin, Bovishield®, Embrex® oder Vanguard®.

Aktuelles KGV	38,55
Gewinn je Aktie	5,12
Letzte Dividende je Aktie	1,56
Aktuelle Dividendenrendite	0,79
Cash Flow je Aktie	5,14
Buchwert je Aktie	10,90
Akt. Marktkapitalisierung	90.369,23 Mil.
EBIT	0,00 Mil.
EBIT-Marge	-

Industrie	Gesundheitswesen
Sektor	Pharmazeutische Industrie
Subsektor	Pharmazeutische Industrie
Anschrift	Zoetis Inc. 10 Sylvan Way Parsippany, New Jersey 07054, USA www.zoetis.com/

Investor Relations	Steve Frank
IR-Telefon	+1-973-822-7141
IR-Email	steve.frank@zoetis.com

Hauptaktionäre	Vanguard Group Inc (8.83%), BlackRock Inc. (7.99%), State Street Corporation (4.23%), State Farm Mutual Automobile Insurance Co (3.58%)...
----------------	--

Streubesitz	83,54%
-------------	--------

Vorstand	Weteny Joseph, Nick Ashton, Jamie Brannan, Heidi Chen, Rimma Driscoll, Jeannette Ferran Astorga, Roxanne Lagano, Wafaa Mamilli, Robert...
----------	---

Aufsichtsrat	Michael McCallister, Paul M. Bisaro, Vanessa Broadhurst, Frank D'Amelio, Sanjay Khosla, Antoinette R. Leatherberry, Gregory Norden...
--------------	---

Mitarbeiter	-
-------------	---

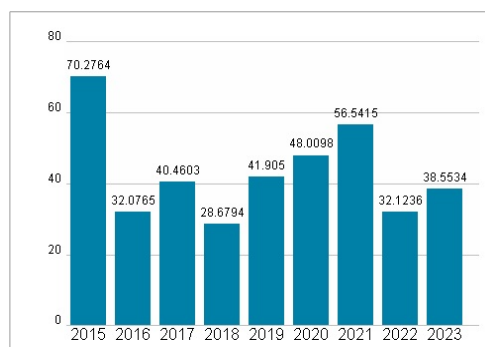
Umsatz	8544,00 Mil.
--------	--------------



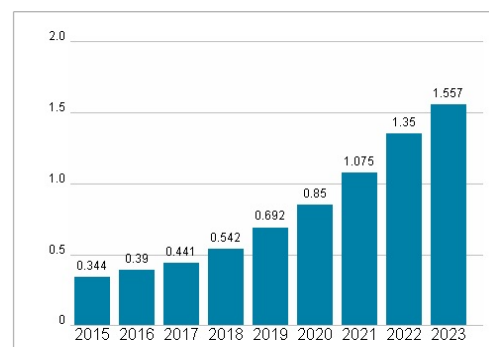
Wertentwicklung

	1M	6M	1J
Performance	-6,26%	-0,97%	-10,73%
Volatilität	17,46	19,35	22,32
Volumen Ø (Stk./Tag)	10	04	03

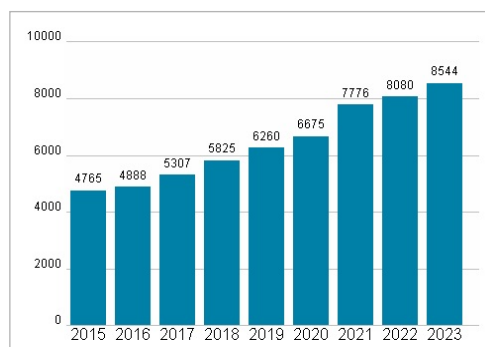
Aktuelles KGV




Dividende je Aktie (USD)



Unternehmensumsatz (USD)



EBIT (USD)



Historische Daten: 2023

Erstellt: 24.12.2024 19:28