

IROBOT CORP. DL-,01

Börse: TradeGate

ISIN: US4627261005

Währung: EUR

Kurs: 7,65 EUR

Stand: 03.10.2024

Die iRobot Corporation ist ein Technologieunternehmen, welches Roboter entwickelt, produziert und vermarktet. Der Bereich der Haushaltroboter umfasst den Staubsauger-Roboter Roomba, den Bodenwischroboter Scooba, den Poolreiner-Roboter Vero und den Dachrinnenreiner Looj. Die Geräte sind per Knopfdruck völlig autonom und benötigen keine zusätzliche menschliche Steuerung. Außerdem führt das Unternehmen den Bildungsroboter Create, welcher von Lehrern, Studenten und Entwicklern programmiert werden kann.

| | |
|----------------------------|---------------|
| Aktuelles KGV | - |
| Gewinn je Aktie | -10,90 |
| Letzte Dividende je Aktie | - |
| Aktuelle Dividendenrendite | - |
| Cash Flow je Aktie | -4,11 |
| Buchwert je Aktie | 7,03 |
| Akt. Marktkapitalisierung | 1.082,23 Mil. |
| EBIT | -264,10 Mil. |
| EBIT-Marge | -29,65 |

| | |
|-----------|----------------------|
| Industrie | Technologie |
| Sektor | Sonstige Technologie |

| | |
|-----------|--|
| Subsektor | - |
| Anschrift | iRobot Corp. 8 Crosby Drive Bedford, MA 01730, USA www.irobot.com |

| | |
|--------------------|------------------------------|
| Investor Relations | Andrew Kramer |
| IR-Telefon | +1-781-430-3607 |
| IR-Email | investorrelations@irobot.com |

| | |
|----------------|---|
| Hauptaktionäre | Freefloat (61.1%), BlackRock, Inc. (17.6%), The Vanguard Group, Inc. (10.9%), Primecap Management Company (10.4%) |
|----------------|---|

| | |
|-------------|--------|
| Streubesitz | 61,10% |
|-------------|--------|

| | |
|----------|---|
| Vorstand | Julie Zeiler, Charles Kirol, Dr. Chris Jones, Faris Habbaba, Glen Weinstein, Jean Jacques Blanc, Keith Hartsfield, Kiran Smith, Russ... |
|----------|---|

| | |
|--------------|--|
| Aufsichtsrat | Colin Angle, Andrew Miller, Deborah G. Ellinger, Elisha Finney, Eva Manolis, Michael Bell, Michelle V. Stacy, Mohamad Ali, Ruey-Bin... |
|--------------|--|

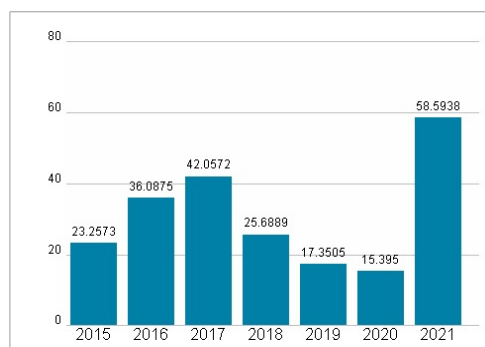
| | |
|-------------|-------------|
| Mitarbeiter | - |
| Umsatz | 890,58 Mil. |




Wertentwicklung

| | 1M | 6M | 1J |
|----------------------|---------|--------|---------|
| Performance | +30,70% | -3,90% | -78,85% |
| Volatilität | 76,94 | 98,09 | 99,68 |
| Volumen Ø (Stk./Tag) | 2 977 | 5 729 | 8 980 |

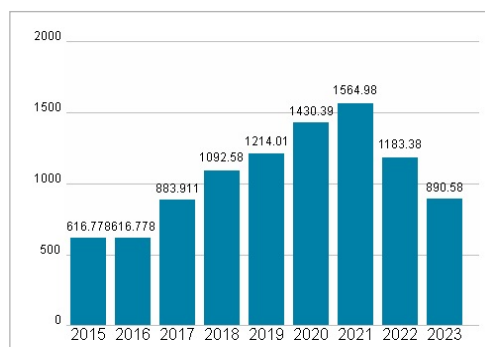
Aktuelles KGV



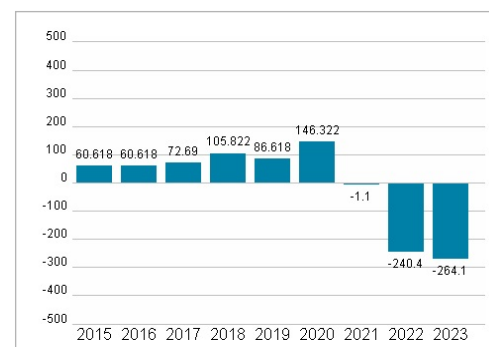
Dividende je Aktie (USD)



Unternehmensumsatz (USD)



EBIT (USD)



Historische Daten: 2023

Erstellt: 05.10.2024 03:42

RISIKOHINWEIS: Die Informationen auf dieser Seite dienen ausschließlich zu Informationszwecken und sollten weder als Verkaufsangebot noch als Aufforderung zum Kauf des Wertpapiers oder einer Empfehlung zugunsten des Wertpapiers verstanden werden. Die baha GmbH und die BAWAG P.S.K. Bank für Arbeit und Wirtschaft und Österreichische Postsparkasse Aktiengesellschaft übernehmen trotz sorgfältigster Recherche keinerlei Haftung für die Richtigkeit der angegebenen Daten.

Factsheet erstellt von: www.baha.com