

LEG IMMOBILIEN SE NA O.N.

Börse: Frankfurt

ISIN: DE000LEGI110

Währung: EUR

Kurs: 64,36 EUR

Stand: 02.04.2025

Die LEG ist mit rund 145.000 Mietwohnungen und rund 400.000 Bewohnern ein führendes börsennotiertes Wohnungsunternehmen in Deutschland. Das Unternehmen unterhält in seinem Stammland Nordrhein-Westfalen sieben Niederlassungen und ist an ausgewählten Standorten in weiteren westdeutschen Bundesländern mit persönlichen Ansprechpartnern vor Ort vertreten. Aus ihrem Kerngeschäft Vermietung und Verpachtung erzielte die LEG im Geschäftsjahr 2020 Erlöse von rund 861 Millionen Euro. Im Rahmen ihrer 2018 gestarteten Neubauoffensive möchte die LEG einen gesellschaftlichen Beitrag zur Schaffung von sowohl frei finanziertem als auch öffentlich gefördertem Wohnraum leisten und ab 2023 jährlich mindestens 500 Neubauwohnungen errichten bzw. ankaufen.

| | |
|----------------------------|---------------|
| Aktuelles KGV | 92,08 |
| Gewinn je Aktie | 0,89 |
| Letzte Dividende je Aktie | 2,70 |
| Aktuelle Dividendenrendite | 3,30 |
| Cash Flow je Aktie | 5,88 |
| Buchwert je Aktie | 99,22 |
| Akt. Marktkapitalisierung | 6.077,45 Mil. |
| EBIT | 325,50 Mil. |
| EBIT-Marge | 24,98 |

Industrie Finanzdienstleister

Sektor Immobilien

Subsektor Immobilien

Anschrift
 LEG Immobilien SE
 Hans-Böckler-Straße 38
 D-40476 Düsseldorf
<https://www.leg-wohnen.de/en/corporation>

Investor Relations Frank Kopfinger

IR-Telefon +49-211-4568-400

IR-Email
 ir@leg.ag

Hauptaktionäre
 free float (84.6%), BlackRock Inc. (10.8%), MFS (4.6%)

Streubesitz 63,29%

Vorstand
 Dr. Kathrin Köhling, Dr. Volker Wiegel

Aufsichtsrat
 Michael Zimmer, Dr. Sylvia Eichelberg, Martin Wiesmann, Dr. Claus Nolting, Christoph Beumer, Dr. Katrin Suder

Mitarbeiter | 920

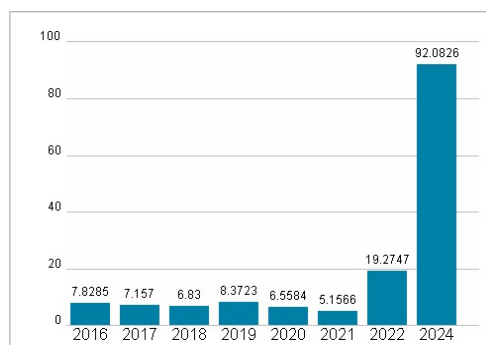
Umsatz | 1303,30 Mil.



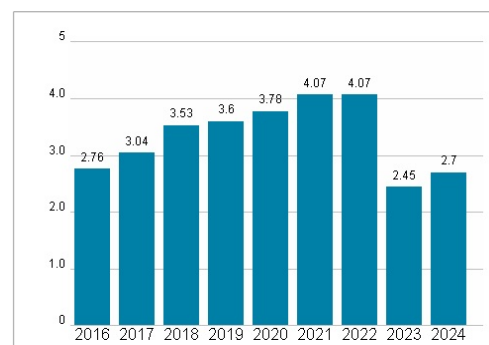
Wertentwicklung

| | 1M | 6M | 1J |
|----------------------|---------|---------|---------|
| Performance | -12,03% | -27,25% | -10,88% |
| Volatilität | 25,94 | 26,90 | 27,93 |
| Volumen Ø (Stk./Tag) | 329 | 221 | 161 |

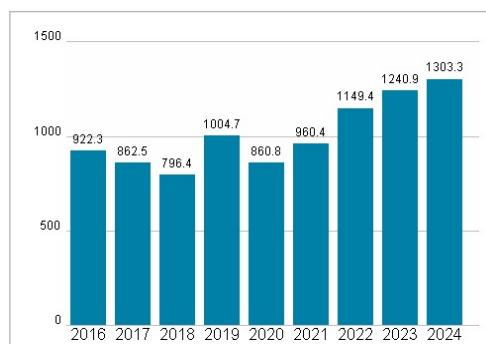
Aktuelles KGV



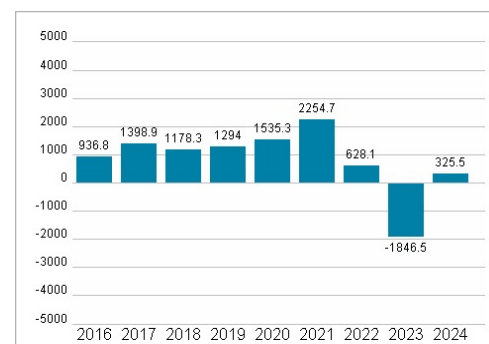
Dividende je Aktie (EUR)



Unternehmensumsatz (EUR)



EBIT (EUR)



Historische Daten: 2024

Erstellt: 03.04.2025 22:48

RISIKOHINWEISE: Die Informationen auf dieser Seite dienen ausschließlich zu Informationszwecken und sollten weder als Verkaufsangebot noch als Aufforderung zum Kauf des Wertpapiers oder einer Empfehlung zugunsten des Wertpapiers verstanden werden. Die baha GmbH und die BAWAG P.S.K. Bank für Arbeit und Wirtschaft und Österreichische Postsparkasse Aktiengesellschaft übernehmen trotz sorgfältigster Recherche keinerlei Haftung für die Richtigkeit der angegebenen Daten.

Factsheet erstellt von: www.baha.com