

# UBISOFT ENTMT IN.EO-,0775

Börse: Frankfurt

ISIN: FR0000054470

Währung: EUR

Kurs: 12,44 EUR

Stand: 19.12.2024

Die Ubisoft Entertainment S.A. ist in der Entwicklung, der Produktion und dem Verkauf von digitalen Unterhaltungsprodukten international tätig. Der Konzern unterhält weltweit mehr als 20 eigene Studios. Zu den hergestellten und vertrieben Spielen gehören beispielsweise Assassin's Creed, Just Dance, Watch\_Dogs, Tom Clancy's video game series, Rayman and Far Cry. Über Tochtergesellschaften und einem weltweiten Vertriebsnetzwerk ist das Unternehmen global präsent. Ubisoft Entertainment wurde 1986 von den Brüdern Guillemot gegründet.

|                            |               |
|----------------------------|---------------|
| Aktuelles KGV              | 15,38         |
| Gewinn je Aktie            | 1,27          |
| Letzte Dividende je Aktie  | -             |
| Aktuelle Dividendenrendite | -             |
| Cash Flow je Aktie         | 4,32          |
| Buchwert je Aktie          | 15,10         |
| Akt. Marktkapitalisierung  | 2.427,60 Mil. |
| EBIT                       | 313,60 Mil.   |
| EBIT-Marge                 | 13,63         |

Industrie Technologie

Sektor Software

Subsektor -

Anschrift  
 Ubisoft Entertainment S.A.  
 2, avenue Pasteur  
 94160 Saint-Mandé  
 www.ubisoftgroup.com

Investor Relations Jean-Benoît Roquette

IR-Telefon +33-1-4818-5239

IR-Email  
 ir@ubisoft.fr

Hauptaktionäre  
 Tencent Mobility Limited (9.986%), The Capital Group Companies, Inc. (5.39%)

Streubesitz 78,33%

Vorstand

Aufsichtsrat  
 Yves Guillemot, Lionel Bouchet, Belén Essioux-Trujillo, Corinne Fernandez-Handelman, Christian Guillemot, Claude Guillemot, Gérard...

Mitarbeiter 19 011

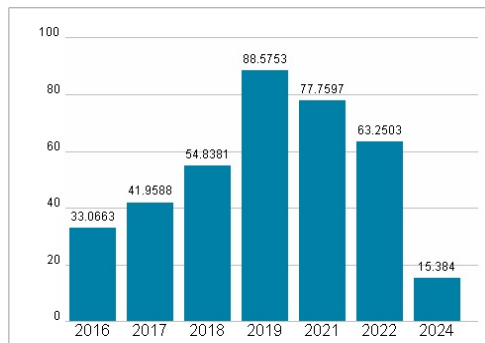
Umsatz 2300,90 Mil.



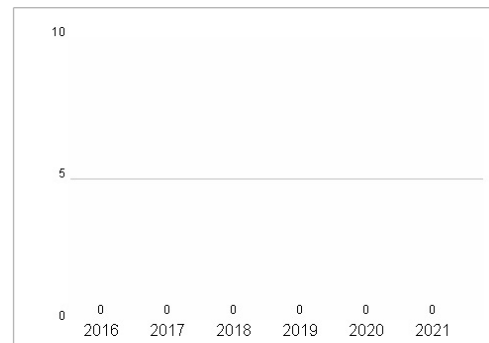
## Wertentwicklung

|                      | 1M     | 6M      | 1J      |
|----------------------|--------|---------|---------|
| Performance          | -1,57% | -40,69% | -47,69% |
| Volatilität          | 63,68  | 67,99   | 56,71   |
| Volumen Ø (Stk./Tag) | 400    | 723     | 496     |

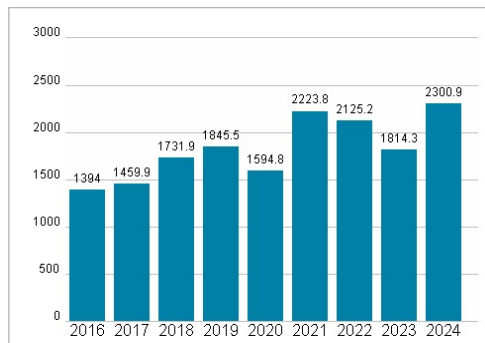
## Aktuelles KGV



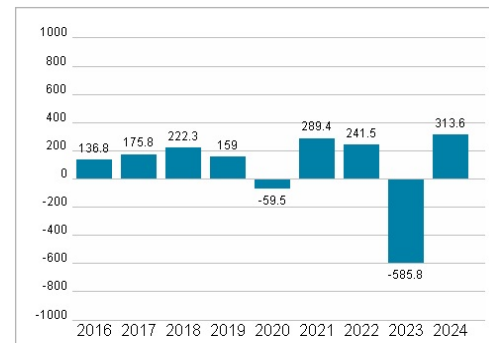
## Dividende je Aktie (EUR)



## Unternehmensumsatz (EUR)



## EBIT (EUR)



Historische Daten: 2024

Erstellt: 23.12.2024 03:11

RISIKOHINWEISE: Die Informationen auf dieser Seite dienen ausschließlich zu Informationszwecken und sollten weder als Verkaufsangebot noch als Aufforderung zum Kauf des Wertpapiers oder einer Empfehlung zugunsten des Wertpapiers verstanden werden. Die baha GmbH und die BAWAG P.S.K. Bank für Arbeit und Wirtschaft und Österreichische Postsparkasse Aktiengesellschaft übernehmen trotz sorgfältigster Recherche keinerlei Haftung für die Richtigkeit der angegebenen Daten.

Factsheet erstellt von: www.baha.com