

SCHOELLER-BLECKMANN OILF.

Börse: Frankfurt

ISIN: AT0000946652

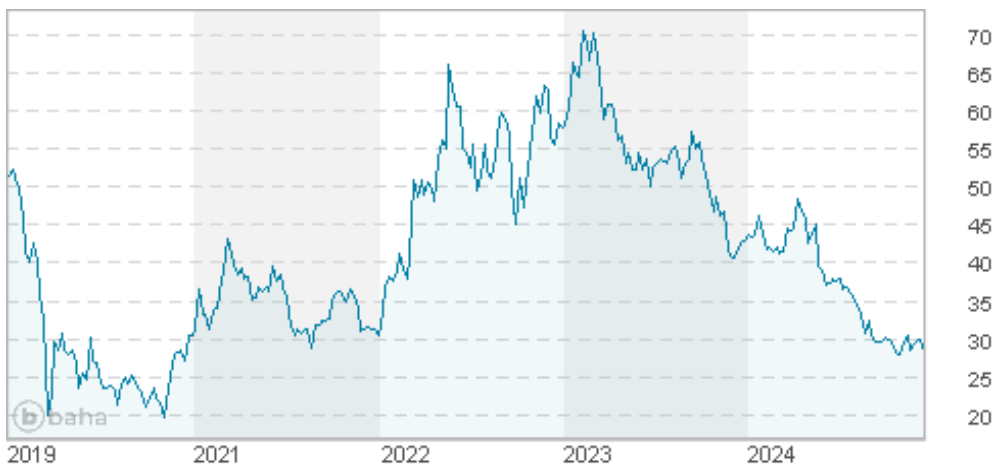
Währung: EUR

Kurs: 28,55 EUR

Stand: 19.12.2024

Schoeller-Bleckmann Oilfield Equipment AG (SBO) ist Weltmarktführer bei Hochpräzisionsteilen für die Oilfield Service-Industrie. Der Fokus des Unternehmens liegt auf der Produktion von amagnetischen Bohrstrangkomponenten für die Richtbohrtechnologie (Directional Drilling), die beispielsweise bei Schiefergesteins- oder auch Tiefwasser- und Ultratiefwasser-Bohrungen Einsatz finden. Richtbohren oder auch Directional Drilling ermöglicht auch bislang schwer zugängliche Öl- und Gasfelder zu erreichen. Ein Kernsegment der SBO bilden MWD/LWD-Hochpräzisions-Komponenten. Es handelt sich hierbei um im Bohrstrang befindliche Instrumente, die die Steuerung des Bohrstranges mit Hilfe von Messungen während des Bohrvorganges unterstützen. Weiter umfasst das Kerngeschäft der SBO die Produktion und den Vertrieb von Bohrmotoren und Bohrwerkzeugen sowie Spezialtools für die Untertage-Zirkulations-Technologie (Downhole Circulation Technology) für Öl- und Gasbohrungen. Dazu kommen Angebote in den Bereichen Reparatur und Wartung.

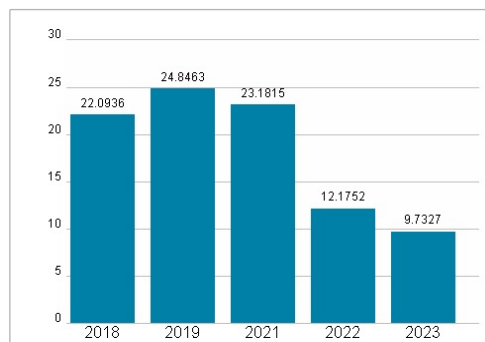
| | |
|----------------------------|--|
| Aktuelles KGV | 9,73 |
| Gewinn je Aktie | 4,54 |
| Letzte Dividende je Aktie | 2,00 |
| Aktuelle Dividendenrendite | 4,52 |
| Cash Flow je Aktie | 5,49 |
| Buchwert je Aktie | 28,43 |
| Akt. Marktkapitalisierung | 696,57 Mil. |
| EBIT | 102,27 Mil. |
| EBIT-Marge | 17,46 |
| Industrie | Rohstoffe |
| Sektor | Minen und Metalle |
| Subsektor | Stahl |
| Anschrift | Schoeller-Bleckmann Oilfield Equipment AG Hauptstraße 2 A-2630 Ternitz www.sbo.at |
| Investor Relations | Andreas Böcskör |
| IR-Telefon | +43-2630-315-252 |
| IR-Email | investor_relations@sbo.co.at |
| Hauptaktionäre | free float (66.6%), Berndorf Industrieholding AG (33.4%) |
| Streubesitz | 67,00% |
| Vorstand | Campbell MacPherson |
| Aufsichtsrat | Norbert Zimmermann, Brigitte Ederer, Helmut Langanger, Sonja Zimmermann, Wolfram Littich |
| Mitarbeiter | 1 601 |
| Umsatz | 585,87 Mil. |



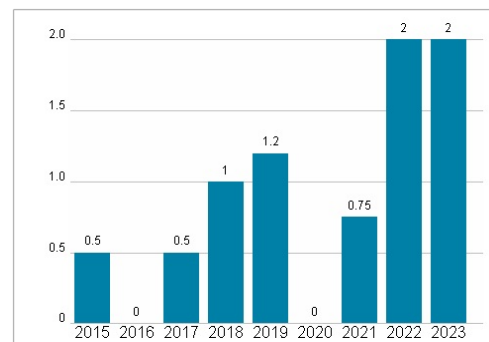
Wertentwicklung

| | 1M | 6M | 1J |
|----------------------|--------|---------|---------|
| Performance | -1,05% | -25,76% | -33,61% |
| Volatilität | 23,57 | 32,46 | 30,58 |
| Volumen Ø (Stk./Tag) | 114 | 72 | 61 |

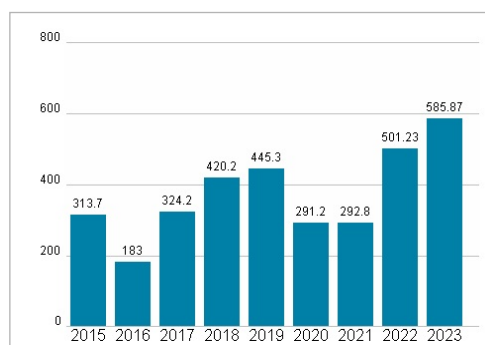
Aktuelles KGV



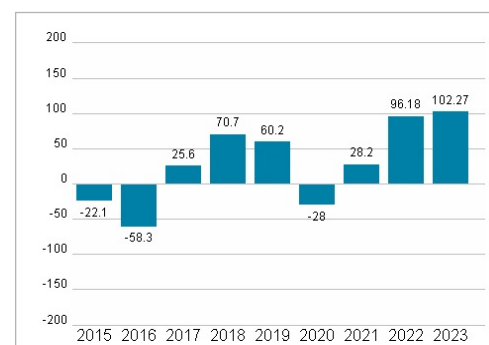
Dividende je Aktie (EUR)



Unternehmensumsatz (EUR)



EBIT (EUR)



Historische Daten: 2023 Erstellt: 22.12.2024 09:27