

NORWEGIAN CRUISE LINE HL.

Börse: Berlin

ISIN: BMG667211046

Währung: EUR

Kurs: 16,91 EUR

Stand: 03.04.2025

Norwegian Cruise Line ist eine international operierende Kreuzfahrtreederei. Dabei tritt die Flotte unter drei Markenlinien auf: Norwegian Cruise Line, Oceania Cruises und Regent Seven Seas Cruises. Die Routen fahren insgesamt über 450 Reiseziele an. Zum Angebot der Reederei zählen auch sogenanntes „Freestyle Cruising“, das den Passagieren ein Maximum an Individualität, Freiheit und Flexibilität ermöglichen soll.

Aktuelles KGV	12,44
Gewinn je Aktie	2,07
Letzte Dividende je Aktie	-
Aktuelle Dividendenrendite	-
Cash Flow je Aktie	4,66
Buchwert je Aktie	3,24
Akt. Marktkapitalisierung	11.319,78 Mil.
EBIT	1465,91 Mil.
EBIT-Marge	15,46

Industrie Konsumgüter

Sektor Unterhaltung und Freizeit

Subsektor Erholung und Freizeit

Anschrift
 Norwegian Cruise Line Holdings Ltd.
 7665 Corporate Drive
 Miami, Florida 33126, USA
 www.nclhld.com

Investor Relations Jessica John

IR-Telefon +1-305-468-2339

IR-Email
 InvestorRelations@nclcorp.com

Hauptaktionäre
 Capital International Investors (12.55%), Vanguard Group Inc (12.12%), Blackrock Inc. (6.55%), State Street Corporation (3.66%), Geode...

Streubesitz 74,90%

Vorstand
 Mark A. Kempa, Daniel S. Farkas, Faye L. Ashby, Harry Sommer, Lynn White, Robin Lindsay, Patrik Dahlgren, Frank A. Del Rio, Andrea...

Aufsichtsrat
 Russell W. Galbut, Adam M. Aron, David Abrams, Harry C. Curtis, Mary E. Landry, Stella David, Zillah Byng-Thorne, Harry J. Sommer

Mitarbeiter -

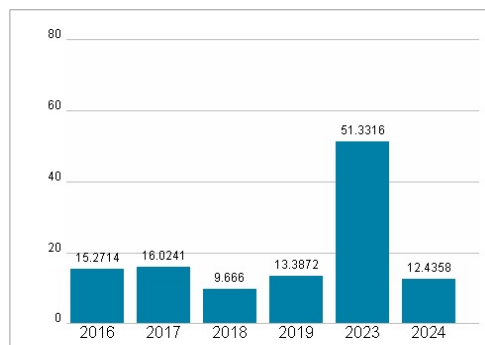
Umsatz 9479,65 Mil.



Wertentwicklung

	1M	6M	1J
Performance	-19,93%	-19,72%	-14,96%
Volatilität	63,24	48,84	48,13
Volumen Ø (Stk./Tag)	28	26	25

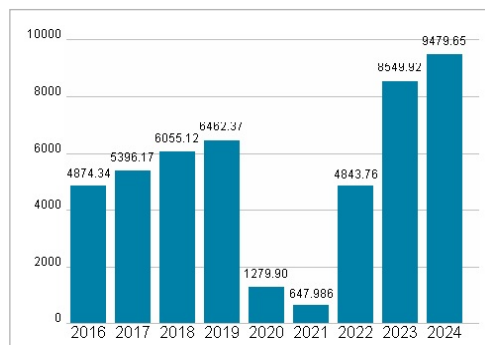
Aktuelles KGV



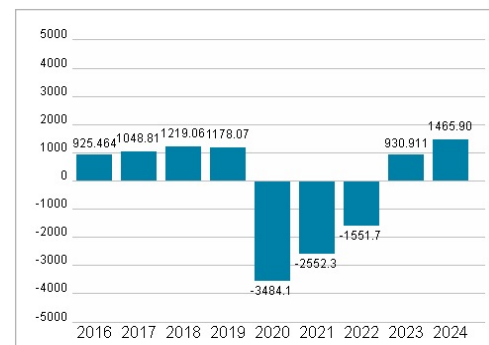
Dividende je Aktie (USD)



Unternehmensumsatz (USD)



EBIT (USD)



Historische Daten: 2024

Erstellt: 07.04.2025 06:54

RISIKOHINWEIS: Die Informationen auf dieser Seite dienen ausschließlich zu Informationszwecken und sollten weder als Verkaufsangebot noch als Aufforderung zum Kauf des Wertpapiers oder einer Empfehlung zugunsten des Wertpapiers verstanden werden. Die baha GmbH und die BAWAG P.S.K. Bank für Arbeit und Wirtschaft und Österreichische Postsparkasse Aktiengesellschaft übernehmen trotz sorgfältigster Recherche keinerlei Haftung für die Richtigkeit der angegebenen Daten.

Factsheet erstellt von: www.baha.com