

# DOLLAR TREE INC. DL-,01

Börse: Lang & Schwarz

ISIN: US2567461080

Währung: EUR

Kurs: 69,59 EUR

Stand: 21.12.2024

Die Dollar Tree Inc. zählt zu den führenden Betreibern von Billig-Gemischtwarenläden in den USA. Zum festen Preis von \$1.00 werden Gemischtwaren in insgesamt 48 Staaten der USA und in Kanada angeboten. Die mehr als 14.000 Läden werden unter den Namen Dollar Tree, Dollar Express, Dollar Bills, Only One Dollar und Only \$One betrieben. Unter dem Namen Spain's Cards and Gifts betreibt Dollar Tree darüber hinaus zahlreiche Multi-Preis-Läden. Das Unternehmen kauft seine Ware zu 55% im Inland und importiert die restlichen 45% direkt aus dem Ausland. Enge Verbindungen zu einschlägigen Herstellern ermöglichen eine breitgefächerte Produktauswahl sowie kundengerechte Verpackungsgrößen, -layouts und -inhalte. Family Dollar plant derzeit einen Zusammenschluss mit Dollar Tree Inc.

Aktuelles KGV	-
Gewinn je Aktie	-4,58
Letzte Dividende je Aktie	-
Aktuelle Dividendenrendite	-
Cash Flow je Aktie	12,32
Buchwert je Aktie	33,55
Akt. Marktkapitalisierung	30.236,42 Mil.
EBIT	-881,80 Mil.
EBIT-Marge	-2,88
Industrie	Konsumgüter
Sektor	Einzelhändler
Subsektor	Einzelhandel, Allgemein
Anschrift	Dollar Tree Inc. 500 Volvo Parkway Chesapeake, VA 23320, USA <a href="https://corporate.dollartree.com/">https://corporate.dollartree.com/</a>

Investor Relations  
IR-Telefon  
IR-Email  
InvestorInfo@DollarTree.com

Hauptaktionäre  
Vanguard Group Inc (10.96%), Blackrock Inc. (7.23%), Capital World Investors (6.88%), Mantle Ridge LP (5.63%), Nomura Holdings Inc. (5...)

Streubesitz 76,40%

Vorstand  
Jeff Davis, Jenn Hulett, Bobby Aflatooni, Mike Creedon, Neil Curran, Larry Gatta, Terry Goods, Mike Kindy, Jonathan Leiken, Rick McNeely...

Aufsichtsrat  
Richard W. Dreiling, Bertram L. Scott, Cheryl W. Gris , Daniel J. Heinrich, Edward J. Kelly, Jeffrey Naylor, Mary A. Laschinger, Paul...

Mitarbeiter -

Umsatz 30581,60 Mil.

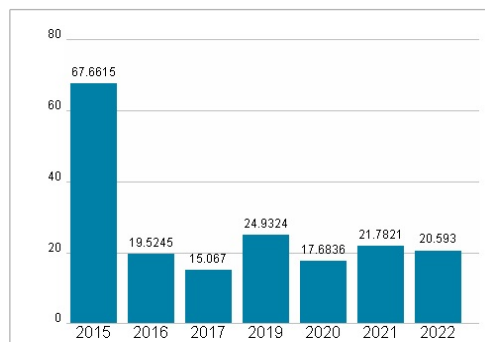
Historische Daten: 2023 Erstellt: 22.12.2024 21:12




## Wertentwicklung

	1M	6M	1J
Performance	+9,55%	-29,71%	-43,35%
Volatilität	35,31	54,93	45,38
Volumen Ø (Stk./Tag)	00	00	00

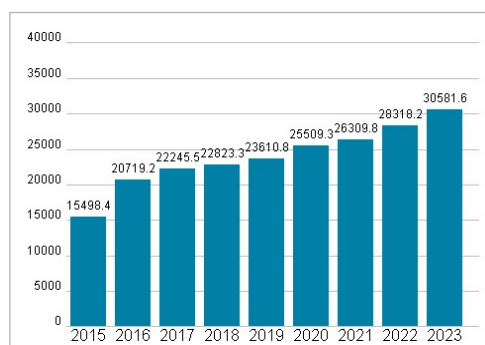
## Aktuelles KGV



## Dividende je Aktie (USD)



## Unternehmensumsatz (USD)



## EBIT (USD)

