

DANAHER CORP. DL-,01

Börse: Xetra ISIN: US2358511028 Währung: EUR Kurs: 219,75 EUR Stand: 20.11.2024

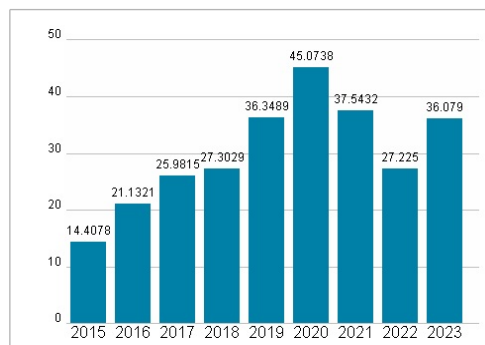
Die Danaher Corporation ist ein diversifiziertes Technologieunternehmen und Hersteller elektronischer Testsysteme. Die Gesellschaft entwickelt, fertigt und vermarktet Produkte für den Einsatz in den Bereichen Industrie, Medizin und Handel. Das Unternehmen hält Produktionsstätten sowie Einrichtungen zur Forschung und Entwicklung auf der ganzen Welt. Im Juli 2016 spaltete Danaher die Segmente Test- und Messgeräte sowie Industrietechnologie ab; seither agieren die Bereiche als eigenständiges Unternehmen unter dem Namen Fortive Corporation.

| | |
|----------------------------|--|
| Aktuelles KGV | 36,08 |
| Gewinn je Aktie | 6,41 |
| Letzte Dividende je Aktie | 1,05 |
| Aktuelle Dividendenrendite | 0,45 |
| Cash Flow je Aktie | 9,69 |
| Buchwert je Aktie | 72,31 |
| Akt. Marktkapitalisierung | 171.122,60 Mil. |
| EBIT | 5202,00 Mil. |
| EBIT-Marge | 21,77 |
| Industrie | Technologie |
| Sektor | Sonstige Technologie |
| Subsektor | - |
| Anschrift | Danaher Corporation 2200 Pennsylvania Avenue Washington, DC 20037, USA www.danaher.com |
| Investor Relations | John Bedford |
| IR-Telefon | +1-202-828-0850 |
| IR-Email | investor.relations@danaher.com |
| Hauptaktionäre | Vanguard Group (7.55%), BlackRock Inc. (6.85%), Wellington Management Group (3.77%), State Street Corporation (3.71%), FMR LLC (3.61%) |
| Streubesitz | 86,50% |
| Vorstand | Matthew R. McGrew, Brian W. Ellis, Daniel A. Raskas, Georgeann F. Couchara, Jennifer L. Honeycutt, Joakim Weidemanis, Jose-Carlos Gutierrez Barron |
| Aufsichtsrat | A. Shane Sanders, Alan G. Spoon, Dr. Raymond C. Stevens, Elias A. Zerhouni, Feroz Dewan, Jessica L. Mega, John T. Schwieters, Linda... |
| Mitarbeiter | - |
| Umsatz | 23890,00 Mil. |

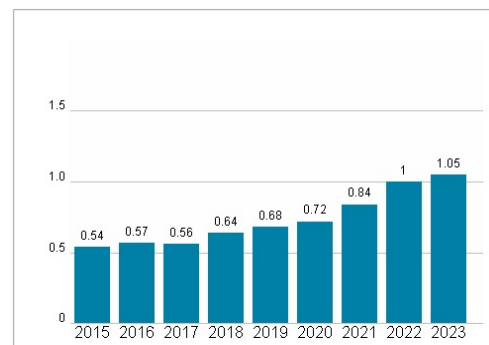


| Wertentwicklung | 1M | 6M | 1J |
|----------------------|---------|---------|--------|
| Performance | -10,08% | -10,88% | +8,85% |
| Volatilität | 21,96 | 23,44 | 22,13 |
| Volumen Ø (Stk./Tag) | 578 | 592 | 584 |

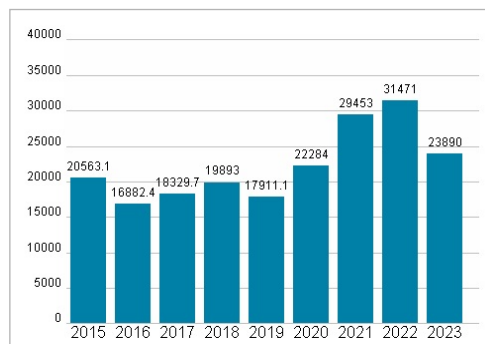
Aktuelles KGV



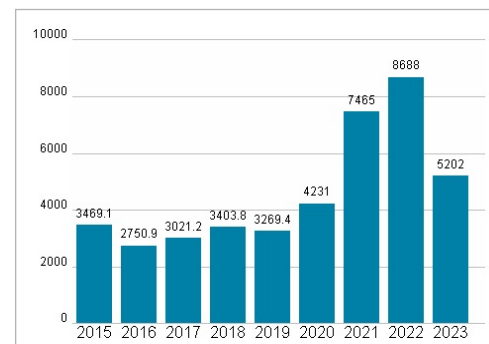
Dividende je Aktie (USD)



Unternehmensumsatz (USD)



EBIT (USD)



Historische Daten: 2023 Erstellt: 22.11.2024 15:49