

AbbVie Inc

Börse: Cboe US

ISIN: US00287Y1091

Währung: USD

Kurs: 171,54 USD

Stand: 19.12.2024

AbbVie Inc. ist ein Pharmaunternehmen, das sich besonders auf Bereiche mit hohem medizinischem Bedarf konzentriert. Zu den wichtigsten Forschungsgebieten zählen Hepatitis C, Krebs, Immun-, Nieren- und Nervenerkrankungen sowie Frauengesundheit. Die erfolgreichsten bereits erhältlichen Produkte sind Humira, AndroGel, Lupron, Creon, Synthroid, Synagis, Kaletra und Norvir. Darüber hinaus befinden sich über 20 weitere Medikamente in Phase II- oder Phase III-Stadien der Zulassung. Sie sollen die Therapie von Krankheiten wie Parkinson, Alzheimer Endometriose oder Schizophrenie unterstützen. Neben den USA unterhält die Firma auch Forschungszentren in Deutschland und China und vertreibt ihre Produkte weltweit.

Aktuelles KGV	56,29
Gewinn je Aktie	2,75
Letzte Dividende je Aktie	5,99
Aktuelle Dividendenrendite	3,87
Cash Flow je Aktie	12,93
Buchwert je Aktie	5,89
Akt. Marktkapitalisierung	273.750,38 Mil.
EBIT	12757,00 Mil.
EBIT-Marge	23,49

Industrie	Gesundheitswesen
Sektor	Pharmazeutische Industrie
Subsektor	Pharmazeutische Industrie
Anschrift	AbbVie Inc. 1 North Waukegan Road North Chicago, Illinois 60064-6400, USA www.abbvie.com/

Investor Relations	Liz Shea
IR-Telefon	+1-847-935-2211
IR-Email	liz.shea@abbvie.com

Hauptaktionäre	Vanguard Group (8.99%), BlackRock Inc. (7.7%), CAPITAL RESEARCH GLOBAL INVESTOR (4.97%), State Street Corporation (4.29%), Capital...
----------------	---

Streubesitz	96,70%
-------------	--------

Vorstand	Scott T. Reents, Carrie Strom, Dr. Azita Saleki-Gerhardt, Jeffrey R. Stewart, Perry C. Siatas, Rae L. Livingston, Robert A. Michael...
----------	--

Aufsichtsrat	Richard A. Gonzalez, Brett J. Hart, Edward J. Rapp, Frederick H. Waddell, Glenn F. Tilton, Melody B. Meyer, Rebecca B. Roberts, Robert...
--------------	---

Mitarbeiter	-
-------------	---

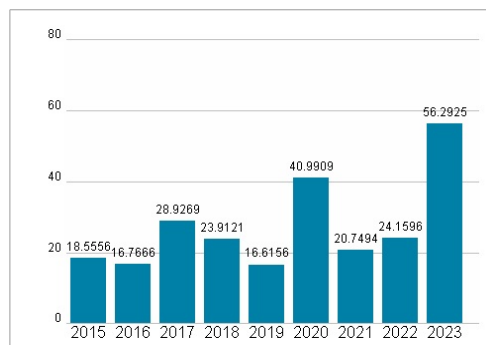
Umsatz	54318,00 Mil.
--------	---------------



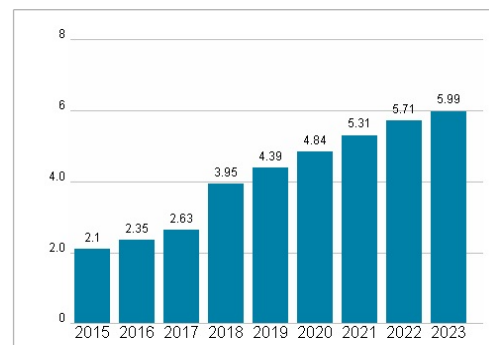
Wertentwicklung

	1M	6M	1J
Performance	-0,69%	+3,08%	+13,41%
Volatilität	20,56	27,62	23,58
Volumen Ø (Stk./Tag)	185 008	198 303	219 996

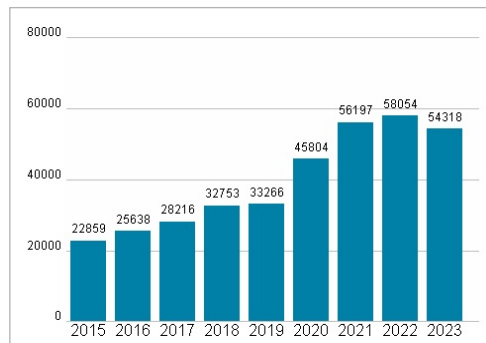
Aktuelles KGV



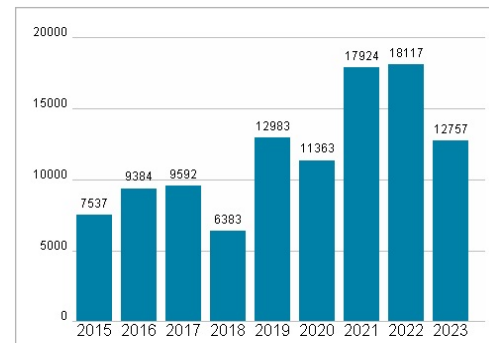
Dividende je Aktie (USD)



Unternehmensumsatz (USD)



EBIT (USD)



Historische Daten: 2023

Erstellt: 23.12.2024 07:29