

# HOWDEN JOINERY GRP LS-,10

Börse: Stuttgart

ISIN: GB0005576813

Währung: EUR

Kurs: 8,73 EUR

Stand: 10.03.2025

Howden Joinery Group plc ist die Muttergesellschaft von Howdens Joinery, einem Produzenten von Komplettküchen, Küchenmöbel, Holztüren und Bodenbeläge für gewerbliche Kunden. Rund ein Drittel der verkauften Produkte werden in den eigenen Werken in Runcorn, Cheshire und Howden, East Yorkshire hergestellt. Howdens unterhält rund 600 Lagerhallen in ganz Großbritannien, die ein umfangreiches Produktsortiment zur direkten Abholung anbieten. International werden rund 20 Depots in Frankreich und in Belgien unterhalten. Jährlich verkauft Howdens Joinery rund vier Millionen Küchenschränke, 2,4 Millionen Wohnungs- und Haustüren, über zwei Millionen Quadratmeter Bodenbeläge, 870.000 Arbeitsplatten und Frühstückbars sowie Haushaltsgeräte, Werkzeuge und Tischlerbedarf an über 400.000 gewerbliche Kunden. Howdens wurde im Jahre 1995 gegründet und hat seinen Hauptsitz in London, UK.

Aktuelles KGV	17,40
Gewinn je Aktie	0,46
Letzte Dividende je Aktie	0,21
Aktuelle Dividendenrendite	2,67
Cash Flow je Aktie	0,73
Buchwert je Aktie	2,06
Akt. Marktkapitalisierung	4.338,06 Mil.
EBIT	339,20 Mil.
EBIT-Marge	14,61

Industrie	Konsumgüter
Sektor	Einzelhändler

Subsektor	-
Anschrift	Howden Joinery Group plc 105 Wigmore Street London W1U 1QY www.howdenjoinerygroupplc.com

Investor Relations	
IR-Telefon	
IR-Email	IR@howdens.com

Hauptaktionäre	BlackRock, Inc. (6.82%), Invesco Ltd. (4.98%), The Vanguard Group, Inc. (4.7%), Norges Bank Investment Management (3.34%), Fiera Capital...
----------------	---

Streubesitz	93,36%
-------------	--------

Vorstand	Paul Hayes, Guy Eccles, Theresa Keating, Julian Lee, David Sturdee, Richard Sutcliffe, Andy Witts
----------	---

Aufsichtsrat	Peter Ventress, Andrew Livingston, Paul Hayes, Andrew Cripps, Roisin Currie, Louis Eperjesi, Louise Fowler, Vanda Murray, Suzy Neubert...
--------------	---

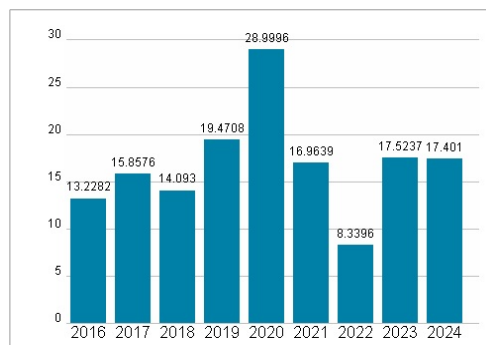
Mitarbeiter	-
Umsatz	2322,10 Mil.



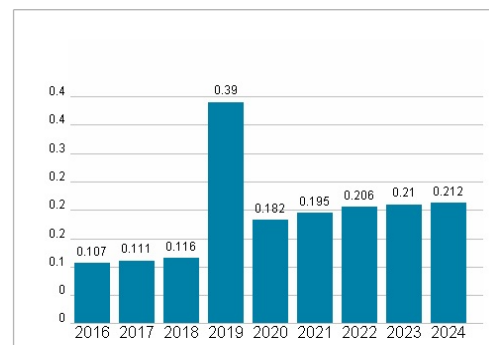
## Wertentwicklung

	1M	6M	1J
Performance	-15,49%	-23,43%	-15,70%
Volatilität	31,28	26,85	25,08
Volumen Ø (Stk./Tag)	00	03	01

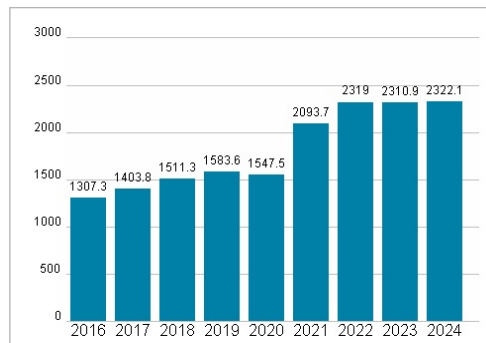
## Aktuelles KGV



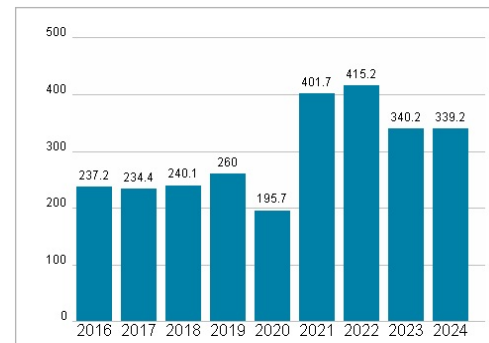
## Dividende je Aktie (GBP)



## Unternehmensumsatz (GBP)



## EBIT (GBP)



Historische Daten: 2024 Erstellt: 12.03.2025 08:09

RISIKOHINWEISE: Die Informationen auf dieser Seite dienen ausschließlich zu Informationszwecken und sollten weder als Verkaufsangebot noch als Aufforderung zum Kauf des Wertpapiers oder einer Empfehlung zugunsten des Wertpapiers verstanden werden. Die baha GmbH und die BAWAG P.S.K. Bank für Arbeit und Wirtschaft und Österreichische Postsparkasse Aktiengesellschaft übernehmen trotz sorgfältigster Recherche keinerlei Haftung für die Richtigkeit der angegebenen Daten.

Factsheet erstellt von: www.baha.com