

# Goodyear Tire and Rubber Company

Börse: NASDAQ

ISIN: US3825501014

Währung: USD

Kurs: 10,19 USD

Stand: 03.04.2025

Goodyear Tire & Rubber Company ist ein weltweit führender Reifenhersteller, dessen Produkte in einer Vielzahl von Anwendungen zum Einsatz kommen. Reifen von Goodyear finden sich an Flugzeugen, an Bergbaugefährten, an Bussen, Motorrädern, Industrieausrüstungen und an Schwertransportern. Des Weiteren fertigt die Gesellschaft gummiartige Chemikalien für Industrieanwendungen. Das Unternehmen gehört zu den größten Betreibern von Anlagen zur Reifenrunderneuerung und kommerziellen Truck-Services. Goodyear Tire & Rubber betreibt über zahlreiche Werkstätten und Reifen-Outlets.

Aktuelles KGV	36,64
Gewinn je Aktie	0,25
Letzte Dividende je Aktie	-
Aktuelle Dividendenrendite	-
Cash Flow je Aktie	2,45
Buchwert je Aktie	17,22
Akt. Marktkapitalisierung	2.564,77 Mil.
EBIT	0,00 Mil.
EBIT-Marge	-

Industrie	Konsumgüter
Sektor	Automobil und Zulieferer
Subsektor	Reifen
Anschrift	Goodyear Tire & Rubber Company 200 Innovation Way Akron, Ohio 44316, USA www.goodyear.com

Investor Relations	
IR-Telefon	
IR-Email	

Hauptaktionäre	Freefloat (71.4%), BlackRock, Inc. (11.8%), The Vanguard Group, Inc. (9.9%), AllianceBernstein L.P. (6.9%)
----------------	--

Streubesitz	71,40%
-------------	--------

Vorstand	Darren R. Wells, Chris Delaney, Chris Hesel, David Phillips, Gary VanderLind, Laura Duda, Nathaniel Madarang, Ryan Patterson, Steve...
----------	--

Aufsichtsrat	Hera Kitwan Siu, James A. Firestone, John E. McGlade, Karla R. Lewis, Laurette Koellner, Michael Wessel, Peter S. Hellman, Prashanth...
--------------	---

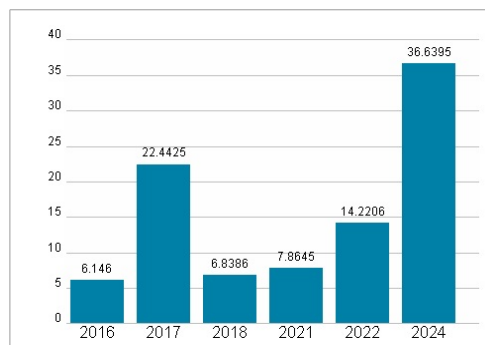
Mitarbeiter	-
Umsatz	18878,00 Mil.



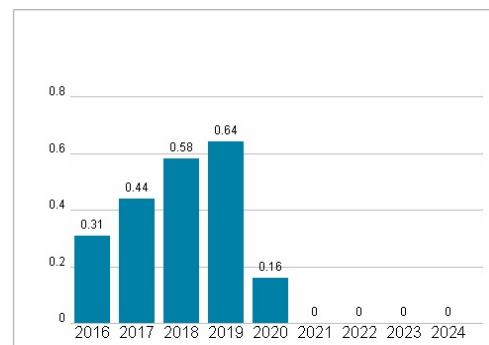
## Wertentwicklung

	1M	6M	1J
Performance	-0,92%	+17,15%	-25,10%
Volatilität	62,19	54,96	49,81
Volumen Ø (Stk./Tag)	6 322 895	5 541 531	4 841 945

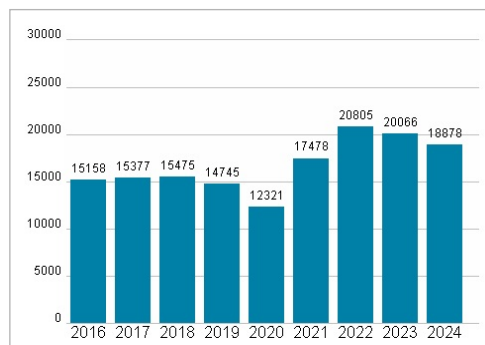
## Aktuelles KGV




## Dividende je Aktie (USD)



## Unternehmensumsatz (USD)



## EBIT (USD)



Historische Daten: 2024

Erstellt: 07.04.2025 10:26

RISIKOHINWEIS: Die Informationen auf dieser Seite dienen ausschließlich zu Informationszwecken und sollten weder als Verkaufsangebot noch als Aufforderung zum Kauf des Wertpapiers oder einer Empfehlung zugunsten des Wertpapiers verstanden werden. Die baha GmbH und die BAWAG P.S.K. Bank für Arbeit und Wirtschaft und Österreichische Postsparkasse Aktiengesellschaft übernehmen trotz sorgfältigster Recherche keinerlei Haftung für die Richtigkeit der angegebenen Daten.

Factsheet erstellt von: www.baha.com