

# COLOPLAST NAM. B DK I

Börse: Düsseldorf

ISIN: DK0060448595

Währung: EUR

Kurs: 116,35 EUR

Stand: 21.11.2024

Coloplast ist ein dänisches Unternehmen aus dem Bereich der Gesundheitspflege, das sich auf die Entwicklung und Herstellung von medizinischen Produkten sowie Services spezialisiert hat, um Menschen das Leben mit Krankheiten und körperlichen Beeinträchtigungen zu erleichtern. Der Schwerpunkt liegt dabei auf den Bereichen Urologie, Wund-, Haut- und Stomaversorgung sowie Inkontinenz. Aufgrund der sehr persönlichen Beschwerden der Patienten, arbeitet das Unternehmen eng mit ihnen zusammen und entwickelt spezielle Lösungen, die auf die Bedürfnisse genau abgestimmt sind. Das Produktportfolio umfasst dabei Stomapflegeprodukte und Wundverbände, Produktlösungen für urologische Störungen, Katheter, Urinbeutel, Lösungen für Blasen- und Darmentleerung sowie Pflegeprodukte für Haut und Wunden.

|                            |                 |
|----------------------------|-----------------|
| Aktuelles KGV              | 35,12           |
| Gewinn je Aktie            | 21,29           |
| Letzte Dividende je Aktie  | 21,00           |
| Aktuelle Dividendenrendite | 2,81            |
| Cash Flow je Aktie         | 18,81           |
| Buchwert je Aktie          | 77,00           |
| Akt. Marktkapitalisierung  | 167.955,82 Mil. |
| EBIT                       | 6771,00 Mil.    |
| EBIT-Marge                 | 27,64           |

Industrie Rohstoffe

Sektor Chemie

Subsektor -

Anschrift  
Coloplast Group  
Holtedam 1-3  
DK-3050 Humlebaek  
www.coloplast.com/

Investor Relations Aleksandra Dimovska

IR-Telefon +45 4911 2458

IR-Email  
dkadim@coloplast.com

Hauptaktionäre  
Niels Peter Louis-Hansen (31.4%), Benedicte Find (3.6%)

Streubesitz -

Vorstand  
Anders Lonning-Skovgaard, Allan Rasmussen, Nicolai Buhl Andersen, Paul Marcun, Dorte Rønau

Aufsichtsrat  
Lars Rasmussen, Niels Peter Louis-Hansen, Annette Brüls, Carsten Hellmann, Jette Nygaard-Andersen, Marianne Wiinholt, Nikolaj Kyhe...

Mitarbeiter 15 913

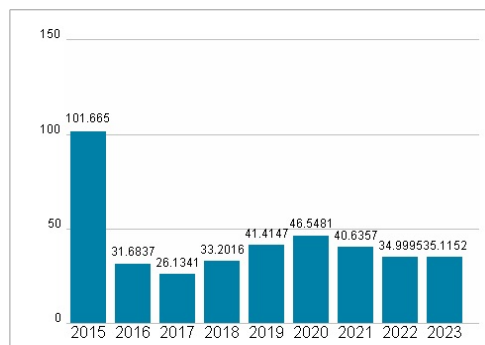
Umsatz 24500,00 Mil.



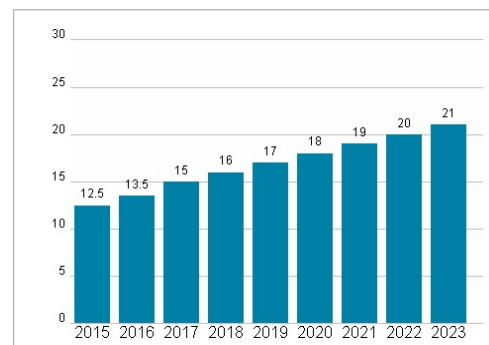
## Wertentwicklung

|                      | 1M     | 6M     | 1J      |
|----------------------|--------|--------|---------|
| Performance          | +0,04% | +2,14% | +15,72% |
| Volatilität          | 34,49  | 23,23  | 25,99   |
| Volumen Ø (Stk./Tag) | 00     | 02     | 02      |

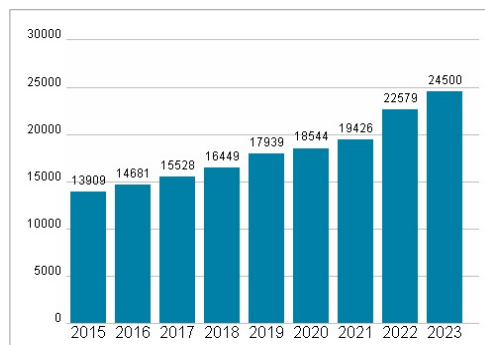
## Aktuelles KGV



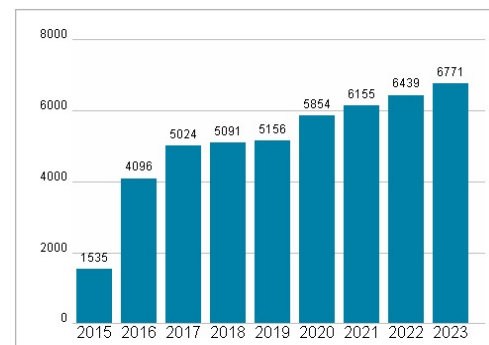
## Dividende je Aktie (DKK)



## Unternehmensumsatz (DKK)



## EBIT (DKK)



Historische Daten: 2023

Erstellt: 23.11.2024 02:23

**RISIKOHINWEIS:** Die Informationen auf dieser Seite dienen ausschließlich zu Informationszwecken und sollten weder als Verkaufsangebot noch als Aufforderung zum Kauf des Wertpapiers oder einer Empfehlung zugunsten des Wertpapiers verstanden werden. Die baha GmbH und die BAWAG P.S.K. Bank für Arbeit und Wirtschaft und Österreichische Postsparkasse Aktiengesellschaft übernehmen trotz sorgfältigster Recherche keinerlei Haftung für die Richtigkeit der angegebenen Daten.

Factsheet erstellt von: www.baha.com