

HONDA MOTOR

Börse: Frankfurt

ISIN: JP3854600008

Währung: EUR

Kurs: 9,05 EUR

Stand: 21.01.2025

Honda Motor Co. Ltd ist einer der weltweit führenden Hersteller von Motorrädern, Automobilen und Motoren. Das Unternehmen verfügt über ein globales Netzwerk von mehr als 450 Tochter- und Beteiligungsgesellschaften. Honda entwickelt, fertigt und vermarktet eine breite Palette von Produkten wie unter anderem Scooter und Sportmotorräder, Kleinwagen, Limousinen und Sportwagen wie auch Stromaggregate, Gartengeräte und Aussenbordmotoren. Das Unternehmen wurde 1948 von Soichiro Honda gegründet und hat seinen Hauptsitz in Tokio, Japan

| | |
|----------------------------|-------------------|
| Aktuelles KGV | 8,25 |
| Gewinn je Aktie | 229,28 |
| Letzte Dividende je Aktie | 126,00 |
| Aktuelle Dividendenrendite | 6,66 |
| Cash Flow je Aktie | 154,75 |
| Buchwert je Aktie | 2629,37 |
| Akt. Marktkapitalisierung | 9.131.463,85 Mil. |
| EBIT | 0,00 Mil. |
| EBIT-Marge | - |

| | |
|-----------|---|
| Industrie | Konsumgüter |
| Sektor | Automobil und Zulieferer |
| Subsektor | Autoproduzenten |
| Anschrift | Honda Motor Co. Ltd. 1-1, Minami-Aoyama 2-chome, Minato-ku Tokyo 107-8556, Japan world.honda.com |

| | |
|--------------------|--------------------------|
| Investor Relations | |
| IR-Telefon | +81-3-5412-1134 |
| IR-Email | prj_h_ir2@hm.honda.co.jp |

| | |
|----------------|---|
| Hauptaktionäre | The Master Trust Bank of Japan, Ltd. (Trust Account) (16%), Custody Bank of Japan, Ltd. (Trust Account) (6.3%), Moxley & Co. LLC... |
|----------------|---|

Streubesitz -

| | |
|----------|---|
| Vorstand | Eiji Fujimura, Katsushi Inoue, Keiji Otsu, Masayuki Igarashi, Kensuke Oe, Manabu Ozawa, Hironao Ito, Ayumu Matsuo, Minoru Kato, Yutaka... |
|----------|---|

| | |
|--------------|---|
| Aufsichtsrat | Toshihiro Mibe, Shinji Aoyama, Noriya Kaihara, Asako Suzuki, Fumiya Kokubu, Yoichiro Ogawa, Kazuhiro Higashi, Ryoko Nagata, Kunihiko... |
|--------------|---|

Mitarbeiter -

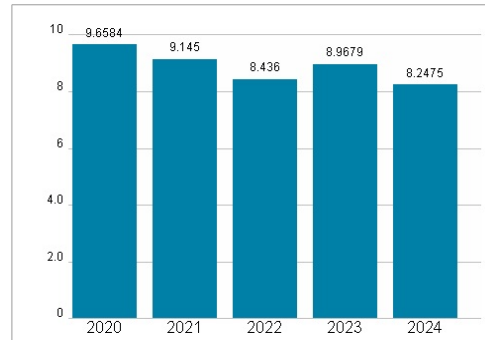
Umsatz 20428802,00 Mil.



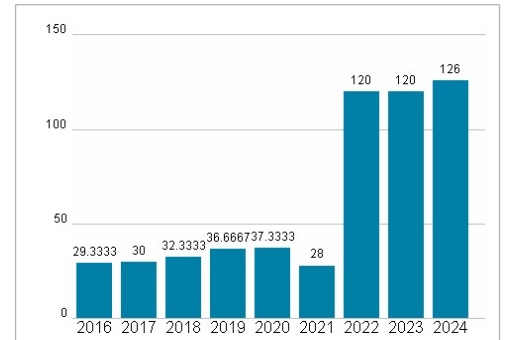
Wertentwicklung

| | 1M | 6M | 1J |
|----------------------|---------|--------|--------|
| Performance | +21,34% | -6,50% | -8,44% |
| Volatilität | 27,19 | 52,38 | 42,14 |
| Volumen Ø (Stk./Tag) | 2 965 | 583 | 438 |

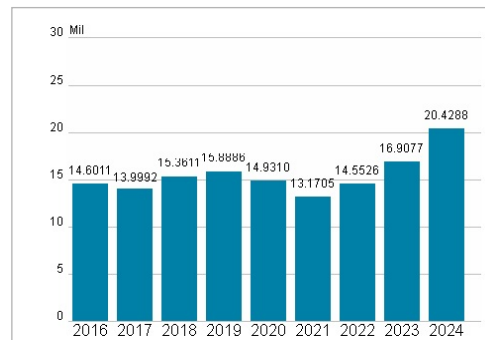
Aktuelles KGV



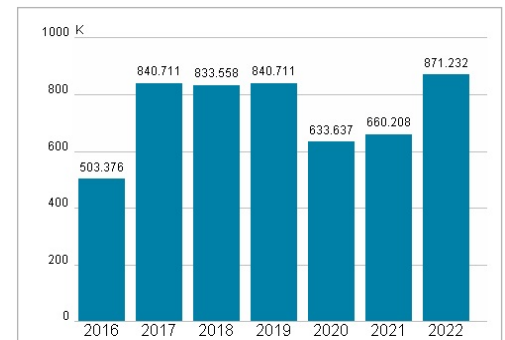
Dividende je Aktie (JPY)



Unternehmensumsatz (JPY)



EBIT (JPY)



Historische Daten: 2024

Erstellt: 22.01.2025 14:13