

EQUINOR ASA NK 2,50

Börse: Frankfurt

ISIN: NO0010096985

Währung: EUR

Kurs: 23,29 EUR

Stand: 03.04.2025

Equinor ASA (vormals Statoil) ist ein norwegisches Unternehmen, das in der Exploration und Förderung von Öl und Gas aktiv ist. Im norwegischen Kontinentalschelf ist der Konzern der führende Betreiber, aber auch weltweit an den wichtigsten Öl- und Gas-Vorkommen aktiv. Zum Portfolio gehören der Verkauf von Rohöl und Kondensat sowie Erdgas, aber auch die Weiterverarbeitung und die Veredelung. Darüber hinaus ist der Konzern in der Entwicklung neuer Energieressourcen tätig und unterhält Offshore-Windparks und treibt Vorhaben in der Kohlenstoff-Abscheidung und -Speicherung (CCS) aktiv voran. Letzteres umfasst Bestrebungen zur Reduzierung von CO₂-Emissionen in die Atmosphäre, indem diese abgespalten und in unterirdischen Lagerstätten gespeichert werden.

Aktuelles KGV	7,41
Gewinn je Aktie	3,15
Letzte Dividende je Aktie	2,47
Aktuelle Dividendenrendite	10,57
Cash Flow je Aktie	7,20
Buchwert je Aktie	15,16
Akt. Marktkapitalisierung	65.267,30 Mil.
EBIT	30927,00 Mil.
EBIT-Marge	30,17

Industrie	Energie und Verkehrsmittel
Sektor	Öl und Gas
Subsektor	-
Anschrift	Equinor ASA Forusbeen 50 NO-4035 Stavanger https://www.equinor.com/

Investor Relations	Bård Glad Pedersen
IR-Telefon	+47 918 01 791
IR-Email	bgp@equinor.com

Hauptaktionäre	Government of Norway (67%), Folketrygdfondet (4%), The Vanguard Group, Inc. (1.2%), BlackRock Institutional Trust Company, N.A. (0.9%)...
----------------	---

Streubesitz -

Vorstand	Torgrim Reitan, Jannicke Nilsson, Kjetil Hove, Philippe François Mathieu, Geir Tunesvik, Irene Rummelhoff, Jens Olaf Økland, Hege...
----------	--

Aufsichtsrat	Jon Erik Reinhardsen, Anne Drinkwater, Jonathan Lewis, Finn Bjørn Ruyter, Haakon Bruun-Hanssen, Mikael Karlsson, Fernanda Lopes Larsen...
--------------	---

Mitarbeiter -

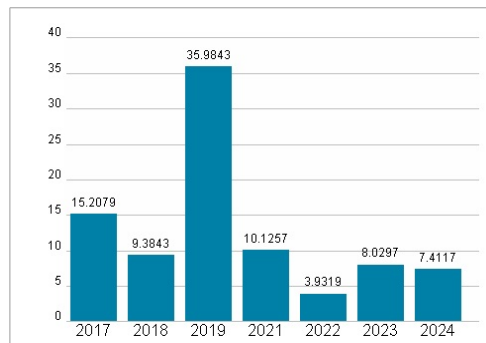
Umsatz	102502,00 Mil.
--------	----------------



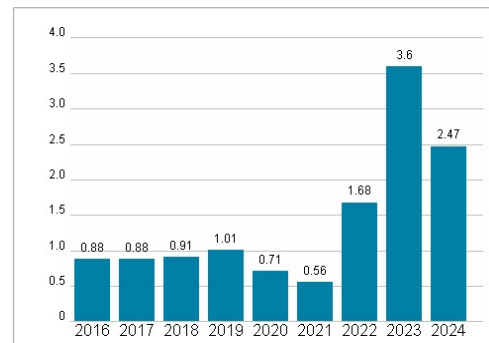
Wertentwicklung

	1M	6M	1J
Performance	+2,97%	-12,71%	-17,31%
Volatilität	42,77	35,33	30,33
Volumen Ø (Stk./Tag)	12 395	11 833	9 585

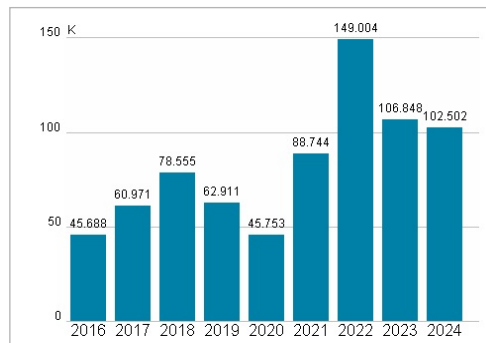
Aktuelles KGV



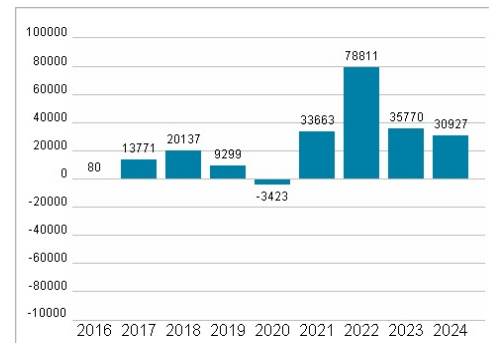
Dividende je Aktie (USD)



Unternehmensumsatz (USD)



EBIT (USD)



Historische Daten: 2024 Erstellt: 06.04.2025 08:26

RISIKOHINWEIS: Die Informationen auf dieser Seite dienen ausschließlich zu Informationszwecken und sollten weder als Verkaufsangebot noch als Aufforderung zum Kauf des Wertpapiers oder einer Empfehlung zugunsten des Wertpapiers verstanden werden. Die baha GmbH und die BAWAG P.S.K. Bank für Arbeit und Wirtschaft und Österreichische Postsparkasse Aktiengesellschaft übernehmen trotz sorgfältigster Recherche keinerlei Haftung für die Richtigkeit der angegebenen Daten.

Factsheet erstellt von: www.baha.com