

WILLIAMS COS INC. DL I

Börse: Lang & Schwarz

ISIN: US9694571004

Währung: EUR

Kurs: 51,34 EUR

Stand: 21.12.2024

Williams Companies Inc. ist ein US-amerikanisches Erdgas- und Erdöl-Transportunternehmen, das Rohstoffe transportiert und verkauft. Zu den weiteren Dienstleistungen des Unternehmens zählen die Beförderung von energiereichen Produkten wie flüssigen Gasen, Treibstoffen und Kohlenwasserstoff sowie die Weiterverarbeitung der Rohstoffe zu Petrochemieprodukten. Risiko Management, Marketing oder Investitionen in internationale Energie-Projekte gehören ebenfalls zu den Tätigkeitsfeldern der Williams Companies.

| | |
|----------------------------|----------------|
| Aktuelles KGV | 13,34 |
| Gewinn je Aktie | 2,61 |
| Letzte Dividende je Aktie | 1,79 |
| Aktuelle Dividendenrendite | 5,14 |
| Cash Flow je Aktie | 4,88 |
| Buchwert je Aktie | 12,24 |
| Akt. Marktkapitalisierung | 42.379,41 Mil. |
| EBIT | 4311,00 Mil. |
| EBIT-Marge | 39,53 |

| | |
|-----------|-------------------------------|
| Industrie | Energie und Verkehrsmittel |
| Sektor | Öl und Gas |

| | |
|-----------|---|
| Subsektor | - |
| Anschrift | The Williams Companies, Inc. One Williams Center Tulsa, OK 74172, USA www.williams.com |

| | |
|--------------------|--------------------------------|
| Investor Relations | |
| IR-Telefon | +1-800-600-3782 |
| IR-Email | InvestorRelations@williams.com |

| | |
|----------------|---|
| Hauptaktionäre | Vanguard Group Inc (10.5%), Blackrock Inc. (9.41%), State Street Corporation (6.48%), Bank of America Corp. (4.64%), Dodge & Cox (3...) |
|----------------|---|

| | |
|-------------|--------|
| Streubesitz | 68,85% |
|-------------|--------|

| | |
|----------|--|
| Vorstand | John D. Porter, Micheal Dunn, Larry Larsen, Debbie Pickle, Chad Teplý, T. Lane Wilson, Chad J. Zamarin |
|----------|--|

| | |
|--------------|---|
| Aufsichtsrat | Stephen W. Bergstrom, Alan Armstrong, Michael A. Creel, Stacey H. Doré, Carri A. Lockhart, Richard E. Muncrief, Peter Ragaus, Rose... |
|--------------|---|

| | |
|-------------|---|
| Mitarbeiter | - |
|-------------|---|

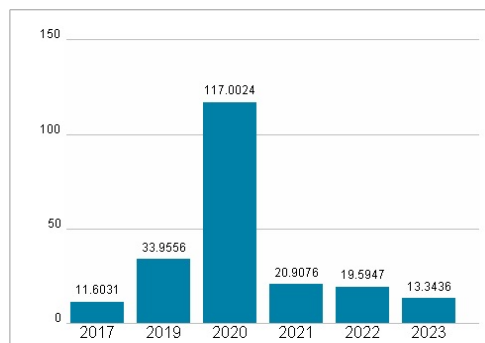
| | |
|--------|---------------|
| Umsatz | 10907,00 Mil. |
|--------|---------------|



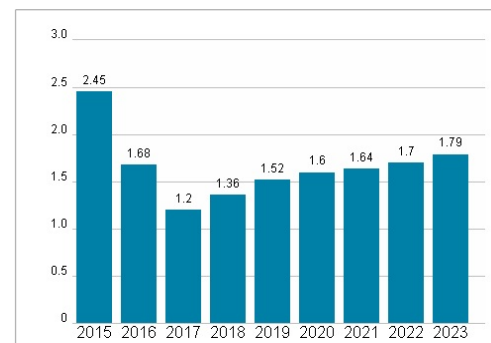
Wertentwicklung

| | 1M | 6M | 1J |
|----------------------|--------|---------|---------|
| Performance | -9,90% | +31,55% | +62,18% |
| Volatilität | 28,01 | 28,59 | 24,96 |
| Volumen Ø (Stk./Tag) | 00 | 00 | 00 |

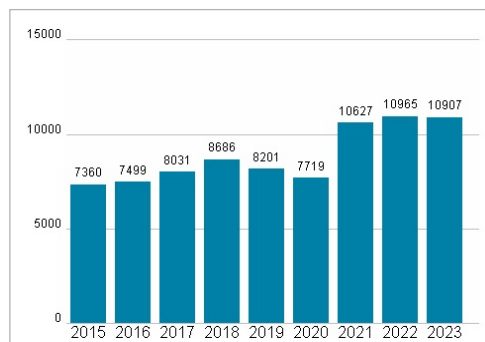
Aktuelles KGV



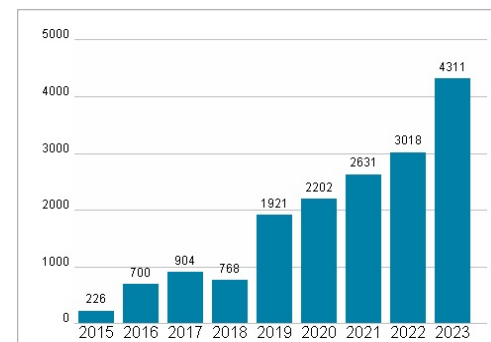
Dividende je Aktie (USD)



Unternehmensumsatz (USD)



EBIT (USD)



Historische Daten: 2023

Erstellt: 23.12.2024 03:44

RISIKOHINWEIS: Die Informationen auf dieser Seite dienen ausschließlich zu Informationszwecken und sollten weder als Verkaufsangebot noch als Aufforderung zum Kauf des Wertpapiers oder einer Empfehlung zugunsten des Wertpapiers verstanden werden. Die baha GmbH und die BAWAG P.S.K. Bank für Arbeit und Wirtschaft und Österreichische Postsparkasse Aktiengesellschaft übernehmen trotz sorgfältigster Recherche keinerlei Haftung für die Richtigkeit der angegebenen Daten.

Factsheet erstellt von: www.baha.com