

EOG RESOURCES DL-,01

Börse: Frankfurt

ISIN: US26875P1012

Währung: EUR

Kurs: 129,28 EUR

Stand: 18.11.2024

Das unabhängige Unternehmen EOG Resources Inc. ist im Abbau, der Entwicklung, der Produktion und der Vermarktung von Erdgas und Erdöl tätig. Zusammen mit seinen Tochterunternehmen konzentriert sich EOG vorwiegend auf den US-Markt ist aber auch in Kanada, Trinidad, Großbritannien und China vertreten. Gefördert werden Erdgas, Rohöl, flüssiges Erdgas und andere Rohstoffe dieser Art.

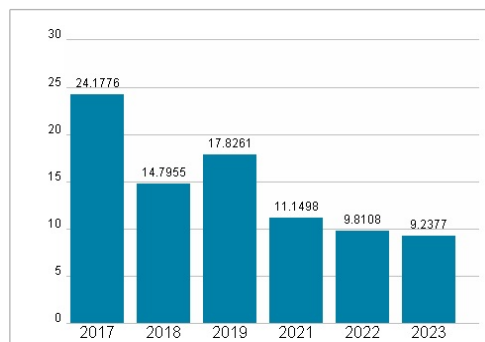
Aktuelles KGV	9,24
Gewinn je Aktie	13,09
Letzte Dividende je Aktie	5,89
Aktuelle Dividendenrendite	4,87
Cash Flow je Aktie	19,55
Buchwert je Aktie	48,43
Akt. Marktkapitalisierung	70.151,23 Mil.
EBIT	9603,00 Mil.
EBIT-Marge	39,70
Industrie	Energie und Versorger
Sektor	Öl und Gas
Subsektor	-
Anschrift	EOG Resources Inc. 1111 Bagby, Sky Lobby 2 Houston, Texas 77002, USA www.eogresources.com
Investor Relations	Neel Panchal
IR-Telefon	+1-713-571-4884
IR-Email	EOG_IR@eogresources.com
Hauptaktionäre	Vanguard Group (9.41%), BlackRock Inc. (7.12%), State Street Corporation (6.16%), JP Morgan Chase & Co. (5.03%), CAPITAL RESEARCH GLOBAL
Streubesitz	63,90%
Vorstand	Tim Driggers, Billy Helms, Jeff Leitzell, Michael Donaldson, Sandeep Bhakhri, John Boyd, Ann Janssen, Lance Terveen
Aufsichtsrat	Ezra Y. Yacob, C. Christopher Gaut, Charles R. Crisp, Donald F. Textor, Janet F. Clark, Julie J. Robertson, Michael T. Kerr, Lynn Dugle...
Mitarbeiter	-
Umsatz	24186,00 Mil.



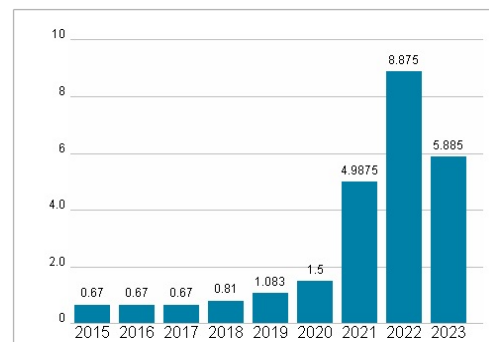
Wertentwicklung

	1M	6M	1J
Performance	+9,41%	+6,96%	+12,42%
Volatilität	32,46	27,27	24,60
Volumen Ø (Stk./Tag)	60	158	101

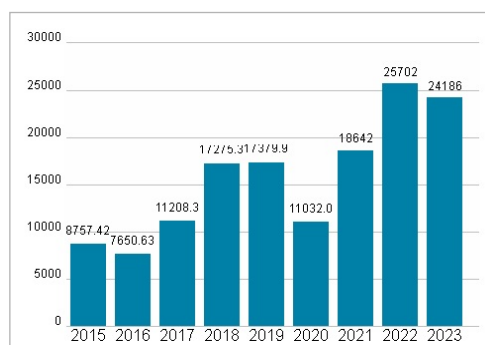
Aktuelles KGV



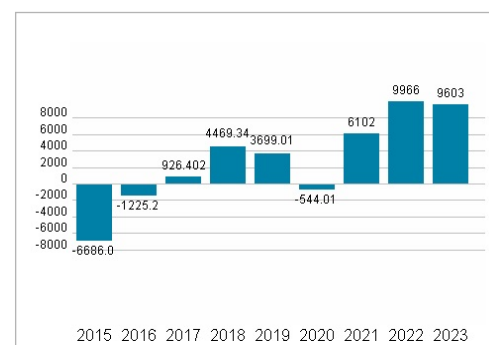
Dividende je Aktie (USD)



Unternehmensumsatz (USD)



EBIT (USD)



Historische Daten: 2023 Erstellt: 20.11.2024 02:35

RISIKOHINWEISE: Die Informationen auf dieser Seite dienen ausschließlich zu Informationszwecken und sollten weder als Verkaufsangebot noch als Aufforderung zum Kauf des Wertpapiers oder einer Empfehlung zugunsten des Wertpapiers verstanden werden. Die baha GmbH und die BAWAG P.S.K. Bank für Arbeit und Wirtschaft und Österreichische Postsparkasse Aktiengesellschaft übernehmen trotz sorgfältigster Recherche keinerlei Haftung für die Richtigkeit der angegebenen Daten. Factsheet erstellt von: www.baha.com