

SYMRISE AG INH. O.N.

Börse: Hamburg

ISIN: DE000SYM9999

Währung: EUR

Kurs: 91,20 EUR

Stand: 08.04.2025

Die Symrise AG ist ein weltweit führendes Unternehmen der Duft- und Geschmacksstoffindustrie. Die Produkte der Symrise werden von Parfum-, Kosmetik- und Nahrungsmittelherstellern eingesetzt. Symrise zählt zu den größten Anbietern im globalen Markt für Duft- und Geschmacksstoffe. Die Gesellschaft produziert auf fünf Kontinenten diverse Produkte und verkauft diese weltweit. Zu den Kunden von Symrise zählen beispielsweise Beiersdorf, Coca Cola, Colgate, Danone, Diageo, Dior, Guerlain, Henkel/Schwarzkopf, Kraft, Nestlé, PepsiCo, Procter & Gamble und Unilever.

Aktuelles KGV	30,00
Gewinn je Aktie	3,42
Letzte Dividende je Aktie	1,20
Aktuelle Dividendenrendite	1,17
Cash Flow je Aktie	6,40
Buchwert je Aktie	28,48
Akt. Marktkapitalisierung	14.347,60 Mil.
EBIT	717,80 Mil.
EBIT-Marge	14,36

Industrie Rohstoffe

Sektor Chemie

Subsektor Chemie, spezialisiert

Anschrift
Symrise AG
Mühlenfeldstraße 1
D-37603 Holzminden
www.symrise.de

Investor Relations Tobias Erfurth

IR-Telefon +49-5531-90-1879

IR-Email
IR@symrise.com

Hauptaktionäre
Massachusetts Financial Services Company (MFS) (9.96%), BlackRock Inc. (6.002%), Ministry of Finance on behalf of the State of Norway ...

Streubesitz 94,98%

Vorstand
Olaf Klinger, Dr. Stephanie Cossmann, Walter Ribeiro

Aufsichtsrat
Michael König, Ursula Buck, Jannette Chiarlitti, Harald Feist, Bernd Hirsch, Andre Kirchhoff, Dr. Jakob Ley, Malte Luckert, Prof. Dr...

Mitarbeiter 12 718

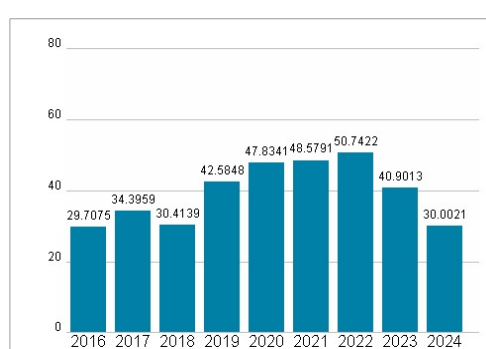
Umsatz 4998,51 Mil.



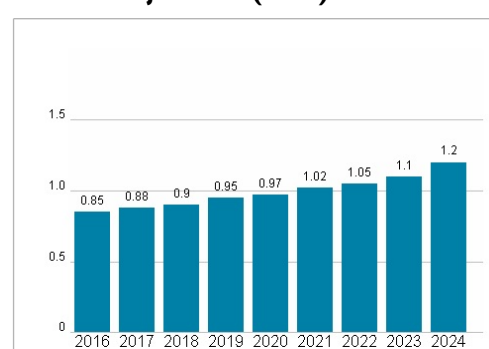
Wertentwicklung

	1M	6M	1J
Performance	-4,78%	-24,38%	-14,84%
Volatilität	26,27	22,20	20,33
Volumen Ø (Stk./Tag)	39	28	38

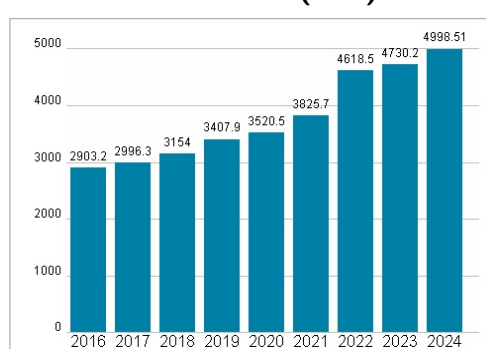
Aktuelles KGV



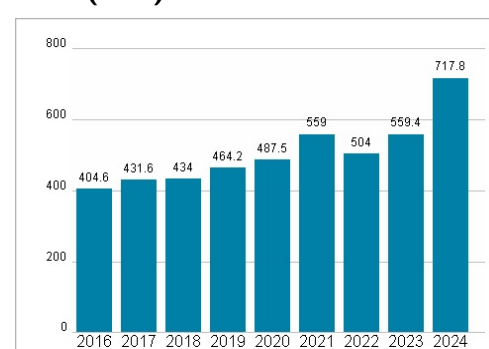
Dividende je Aktie (EUR)



Unternehmensumsatz (EUR)



EBIT (EUR)



Historische Daten: 2024

Erstellt: 09.04.2025 22:42

RISIKOHINWEIS: Die Informationen auf dieser Seite dienen ausschließlich zu Informationszwecken und sollten weder als Verkaufsangebot noch als Aufforderung zum Kauf des Wertpapiers oder einer Empfehlung zugunsten des Wertpapiers verstanden werden. Die baha GmbH und die BAWAG P.S.K. Bank für Arbeit und Wirtschaft und Österreichische Postsparkasse Aktiengesellschaft übernehmen trotz sorgfältigster Recherche keinerlei Haftung für die Richtigkeit der angegebenen Daten.

Factsheet erstellt von: www.baha.com