

# PROCTER GAMBLE

Börse: Frankfurt

ISIN: US7427181091

Währung: EUR

Kurs: 144,00 EUR

Stand: 08.04.2025

Procter & Gamble, ist ein US-amerikanischer Hersteller von Konsumgütern. Im Vordergrund der Unternehmensaktivitäten steht die Entwicklung und Produktion von Markenartikeln für die Bereiche Beauty, Textil- und Haushaltspflege, Hygiene, Gesundheits- und Babypflege, Nahrungsmittel und Getränke. Das diversifizierte Sortiment wird in erster Linie über Großabnehmer, Lebensmittelhändler und Drogerien sowie kleinere Einzelhandelsfilialen vertrieben. Das Unternehmen baut außerdem seine Präsenz in Kaufhäusern, Parfümerien, Apotheken, Friseursalons sowie im Internet aus. Das umfangreiche Portfolio vereint zahlreiche Marken wie Oral-B, Always, Gillette, Febreze, Head & Shoulders, Charmin, Ariel, Pampers oder Swiffer. 2018 übernahm P&G die Sparte um rezeptfreie Medikamente des deutschen Pharma-Konzerns Merck.

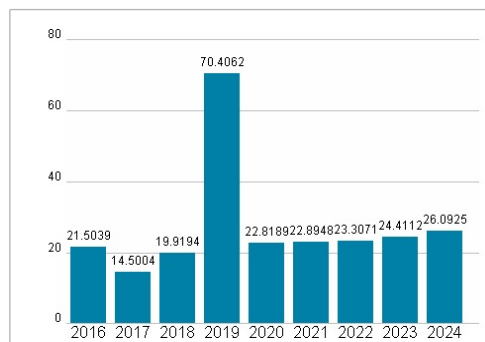
Aktuelles KGV	26,09
Gewinn je Aktie	6,32
Letzte Dividende je Aktie	3,83
Aktuelle Dividendenrendite	2,32
Cash Flow je Aktie	8,43
Buchwert je Aktie	21,48
Akt. Marktkapitalisierung	388.230,09 Mil.
EBIT	18545,00 Mil.
EBIT-Marge	22,07
Industrie	Konsumgüter
Sektor	Kosmetik
Subsektor	Kosmetik
Anschrift	Procter & Gamble Company 1 Procter & Gamble Plaza Cincinnati, Ohio 45202, USA www.pg.com
Investor Relations	John Chevalier
IR-Telefon	+1-513-983-9974
IR-Email	pginvestor.im@pg.com
Hauptaktionäre	Vanguard Group Inc (9.8%), Blackrock Inc. (7.51%), State Street Corporation (4.31%), Geode Capital Management, LLC (2.41%), Morgan Stanley
Streubesitz	84,36%
Vorstand	Andre Schulten, Shailesh G. Jejurikar, Gary Coombe, Jennifer Davis, Ma. Fatima D. Francisco, R. Alexandra Keith, Sundar G. Raman
Aufsichtsrat	Jon R. Moeller, B. Marc Allen, Brett Biggs, Sheila Bonini, Amy L. Chang, Joseph Jimenez, Christopher Kempczinski, Debra L. Lee, Terry...
Mitarbeiter	-
Umsatz	84039,00 Mil.



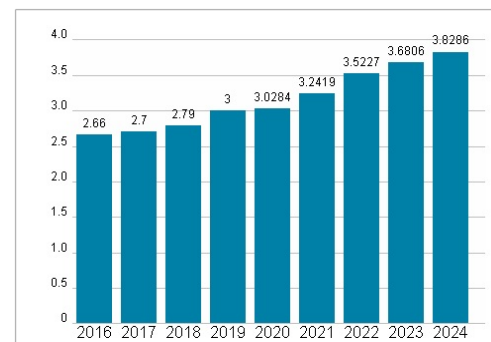
## Wertentwicklung

	1M	6M	1J
Performance	-12,11%	-7,60%	-0,60%
Volatilität	25,76	20,51	17,67
Volumen Ø (Stk./Tag)	1 575	1 447	1 194

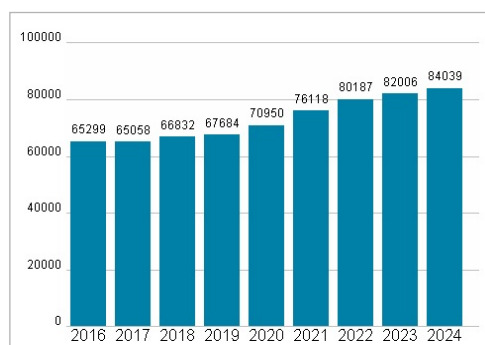
## Aktuelles KGV



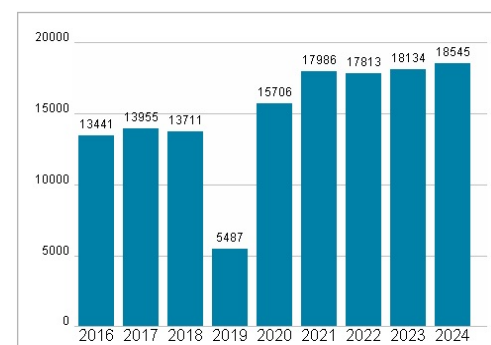
## Dividende je Aktie (USD)



## Unternehmensumsatz (USD)



## EBIT (USD)



Historische Daten: 2024 Erstellt: 09.04.2025 10:26

RISIKOHINWEISE: Die Informationen auf dieser Seite dienen ausschließlich zu Informationszwecken und sollten weder als Verkaufsangebot noch als Aufforderung zum Kauf des Wertpapiers oder einer Empfehlung zugunsten des Wertpapiers verstanden werden. Die baha GmbH und die BAWAG P.S.K. Bank für Arbeit und Wirtschaft und Österreichische Postsparkasse Aktiengesellschaft übernehmen trotz sorgfältigster Recherche keinerlei Haftung für die Richtigkeit der angegebenen Daten. Factsheet erstellt von: www.baha.com