

# DEUTSCHE EUROSHOP NA O.N.

Börse: Xetra

ISIN: DE0007480204

Währung: EUR

Kurs: 22,80 EUR

Stand: 04.07.2024

Die Deutsche EuroShop AG ist eine Investmentgesellschaft, die sich ausschließlich auf ertragsstarke Shoppingcenter konzentriert. Sie erschließt sich über ihre Beteiligungen ein Immobilienportfolio bestehend aus zahlreichen Shoppingcentern in Deutschland, Österreich, Polen, Tschechien und Ungarn, wobei der Schwerpunkt auf Investitionen in Deutschland liegt. Derzeit ist die Deutsche EuroShop an 21 Centern beteiligt. Diese befinden sich an Standorten inmitten kaufkräftiger Einzugsgebiete mit mindestens 300.000 Einwohnern und einer Mindestfläche von 15.000 qm. Eigentümer der Einkaufszentrumimmobilien sind in Deutschland vermögensverwaltende bzw. gewerblich geprägte Personengesellschaften und im Ausland Besitzgesellschaften nach dem jeweiligen Landesrecht.

Aktuelles KGV	15,10
Gewinn je Aktie	0,97
Letzte Dividende je Aktie	1,00
Aktuelle Dividendenrendite	6,83
Cash Flow je Aktie	2,11
Buchwert je Aktie	33,39
Akt. Marktkapitalisierung	904,52 Mil.
EBIT	152,50 Mil.
EBIT-Marge	72,00

Industrie Finanzdienstleister

Sektor Immobilien

Subsektor Immobilien

Anschrift  
 Deutsche Euroshop AG  
 Heegbarg 36  
 D-22391 Hamburg  
[www.deutsche-euroshop.de](http://www.deutsche-euroshop.de)

Investor Relations Patrick Kiss

IR-Telefon +49-40-413579-20

IR-Email  
[kiss@deutsche-euroshop.de](mailto:kiss@deutsche-euroshop.de)

Hauptaktionäre  
 Hercules BidCo GmbH (84.38%), Freefloat (11.12%), Morgan Stanley (2.46%), The Goldman Sachs Group, Inc. (2.04%)

Streubesitz 11,12%

Vorstand  
 Olaf G. Borkers

Aufsichtsrat  
 Reiner Strecker, Alexander Otto, Claudia Plath, Dr. Anja Disput, Dr. Henning Kreke, Henning Eggers, Karin Dohm, Klaus Striebich, Roland...

Mitarbeiter 05

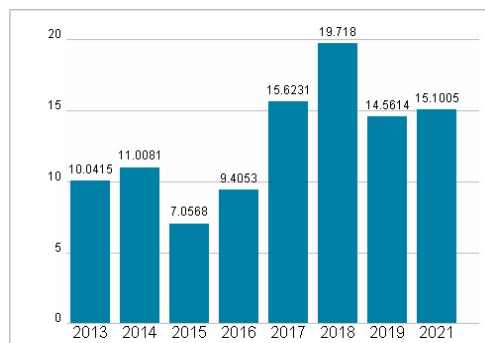
Umsatz 211,80 Mil.



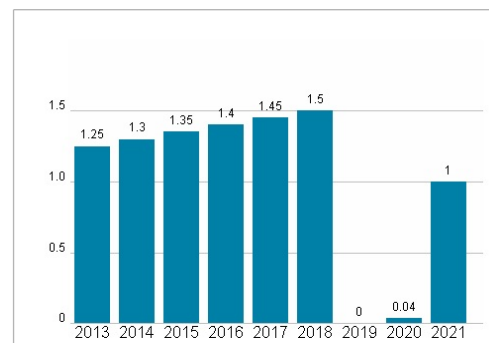
## Wertentwicklung

	1M	6M	1J
Performance	+7,71%	+7,21%	+9,76%
Volatilität	27,81	23,98	32,58
Volumen Ø (Stk./Tag)	43 695	19 784	17 374

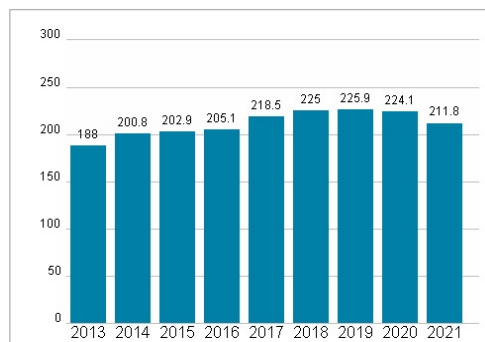
## Aktuelles KGV



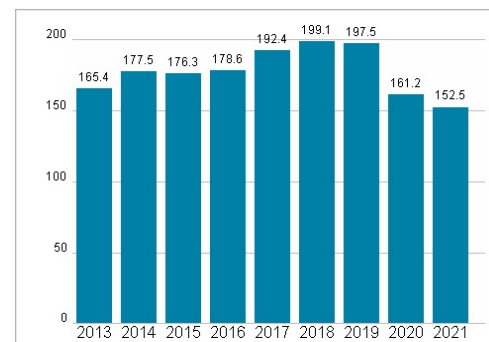
## Dividende je Aktie (EUR)



## Unternehmensumsatz (EUR)



## EBIT (EUR)



Historische Daten: 2021

Erstellt: 07.07.2024 19:16

RISIKOHINWEISE: Die Informationen auf dieser Seite dienen ausschließlich zu Informationszwecken und sollten weder als Verkaufsangebot noch als Aufforderung zum Kauf des Wertpapiers oder einer Empfehlung zugunsten des Wertpapiers verstanden werden. Die baha GmbH und die BAWAG P.S.K. Bank für Arbeit und Wirtschaft und Österreichische Postsparkasse Aktiengesellschaft übernehmen trotz sorgfältigster Recherche keinerlei Haftung für die Richtigkeit der angegebenen Daten.

Factsheet erstellt von: [www.baha.com](http://www.baha.com)