

SIXT SE ST O.N.

Börse: Frankfurt

ISIN: DE0007231326

Währung: EUR

Kurs: 83,25 EUR

Stand: 21.01.2025

Die Sixt SE mit Sitz in Pullach bei München ist einer der international führenden Anbieter hochwertiger Mobilitätsdienstleistungen. Mit den Produkten SIXT rent, SIXT share, SIXT ride und SIXT+ auf der Mobilitätsplattform ONE bietet das Unternehmen ein einzigartiges, integriertes Angebot von Premium-Mobilität in den Bereichen Auto- und Nutzfahrzeugvermietung, Carsharing, Fahrdienste und Auto Abos. Die Produkte können über die SIXT App gebucht werden, die zudem die Services von namhaften Mobilitätspartnern integriert. SIXT ist in über 100 Ländern weltweit präsent. Im Jahr 2021 erreichte der Sixt-Konzern signifikante Marktanteilsgewinne, die zu einem Rekord-Konzerngewinn vor Steuern von 442,2 Mio. Euro und zu einer deutlichen Steigerung des Konzernumsatzes auf 2,28 Mrd. Euro beitrugen - trotz der seit 2020 anhaltenden COVID-19 Pandemie. In der Dekade zuvor, von 2009 bis 2019, verdoppelte der SIXT-Konzern seinen Umsatz. Die Sixt SE als Führungsgesellschaft des Konzerns ist seit 1986 an der Frankfurter Wertpapierbörse notiert.

Aktuelles KGV	14,02
Gewinn je Aktie	7,14
Letzte Dividende je Aktie	3,90
Aktuelle Dividendenrendite	3,90
Cash Flow je Aktie	-1,92
Buchwert je Aktie	42,65
Akt. Marktkapitalisierung	3.039,75 Mil.
EBIT	573,19 Mil.
EBIT-Marge	15,83

Industrie	Konsumgüter
Sektor	Dienstleistungen für Endverbraucher
Subsektor	Dienstleistungen für Endverbraucher
Anschrift	Sixt SE Zugspitzstr. 1 D-82049 Pullach https://about.sixt.com/

Investor Relations	Christian White
IR-Telefon	+49-89-74444-5104
IR-Email	investorrelations@sixt.com

Hauptaktionäre	Erich Sixt Vermögensverwaltungs GmbH (58.3%), free float (41.7%)
----------------	--

Streubesitz	41,70%
-------------	--------

Vorstand	Dr. Kai Andrejewski, Nico Gabriel, Vinzenz Pflanz
----------	---

Aufsichtsrat	Erich Sixt, Dr. Daniel Terberger, Dr. Julian zu Putlitz, Anna Magdalena Kamenetzky Wetzels
--------------	--

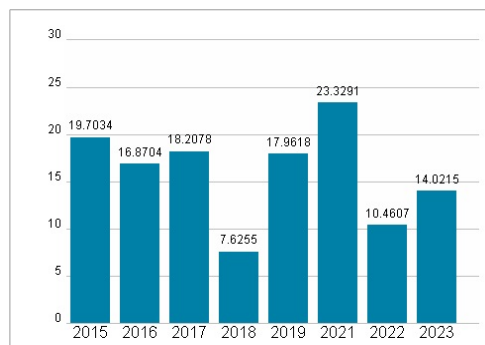
Mitarbeiter	8 735
-------------	-------

Umsatz	3620,50 Mil.
--------	--------------

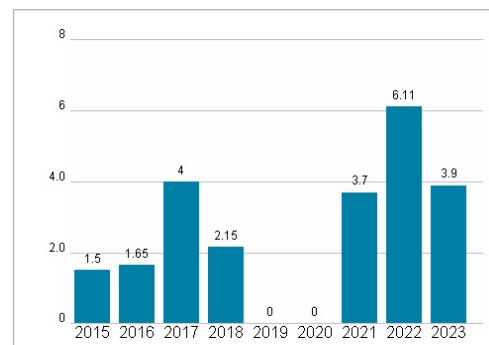


Wertentwicklung	1M	6M	1J
Performance	+7,81%	+28,14%	-10,98%
Volatilität	25,44	30,47	30,03
Volumen Ø (Stk./Tag)	725	457	366

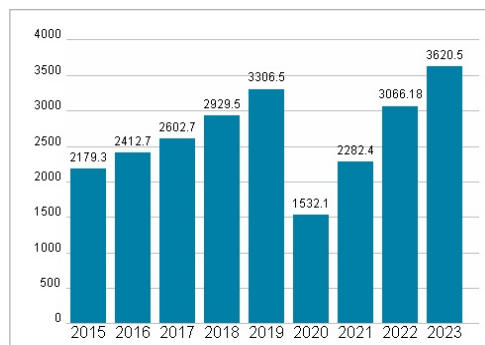
Aktuelles KGV



Dividende je Aktie (EUR)



Unternehmensumsatz (EUR)



EBIT (EUR)



Historische Daten: 2023 Erstellt: 22.01.2025 10:52

RISIKOHINWEIS: Die Informationen auf dieser Seite dienen ausschließlich zu Informationszwecken und sollten weder als Verkaufsangebot noch als Aufforderung zum Kauf des Wertpapiers oder einer Empfehlung zugunsten des Wertpapiers verstanden werden. Die baha GmbH und die BAWAG P.S.K. Bank für Arbeit und Wirtschaft und Österreichische Postsparkasse Aktiengesellschaft übernehmen trotz sorgfältigster Recherche keinerlei Haftung für die Richtigkeit der angegebenen Daten.

Factsheet erstellt von: www.baha.com