

# FIRST SOLAR INC. D -,001

Börse: Xetra

ISIN: US3364331070

Währung: EUR

Kurs: 153,24 EUR

Stand: 20.02.2025

Die First Solar Inc. zählt weltweit zu den führenden Herstellern von Photovoltaik-Dünnschichtmodulen. Diese sind für den Einsatz in netzgekoppelten Solarstromanlagen entwickelt und für den Vertrieb an führende Systemintegratoren, unabhängige Kraftwerksentwickler und Energieversorgungsunternehmen bestimmt. First Solar bietet ein Management des Produktlebenszyklus in Form eines fortlaufenden Kreislaufs - von der Rohmaterialbeschaffung über die Rücknahme am Ende der Modul-Lebensdauer bis hin zum Recycling. Im Weiteren bietet das Unternehmen Lösungen für Systemintegratoren, Projektentwickler erneuerbarer Energien sowie Energieversorgungsunternehmen für die Anwendung in gewerblichen netzgekoppelten Solarkraftwerken an.

|                            |                |
|----------------------------|----------------|
| Aktuelles KGV              | 22,16          |
| Gewinn je Aktie            | 7,78           |
| Letzte Dividende je Aktie  | -              |
| Aktuelle Dividendenrendite | -              |
| Cash Flow je Aktie         | 5,64           |
| Buchwert je Aktie          | 62,59          |
| Akt. Marktkapitalisierung  | 18.407,93 Mil. |
| EBIT                       | 857,27 Mil.    |
| EBIT-Marge                 | 25,83          |

|           |   |
|-----------|---|
| Industrie | Industrie   |
| Sektor    | Diversifizierte Industrieunternehmen  |
| Subsektor | Diversifizierte Industrieunternehmen  |
| Anschrift | First Solar Inc.<br>350 West Washington Street, Suite 600<br>Tempe, Arizona 85281-1244, USA<br>www.firstsolar.com |

|                    |                         |
|--------------------|-------------------------|
| Investor Relations |                         |
| IR-Telefon         | +1-602-414-9315         |
| IR-Email           | investor@firstsolar.com |

|                |   |
|----------------|---|
| Hauptaktionäre | BlackRock Inc. (11.74%), Vanguard Group (11.35%), Vanguard Group (8.56%), State Street Corporation (4.45%), CAPITAL RESEARCH GLOBAL INVESTORS |
|----------------|---|

|             |   |
|-------------|---|
| Streubesitz | - |
|-------------|---|

|          |   |
|----------|---|
| Vorstand | Alex Bradley, Georges Antoun, Michael Koralewski, Kuntal Kumar Verma, Pat Buehler, Markus Gloeckler, Caroline Stockdale, Jason Dymbort... |
|----------|---|

|              |  |
|--------------|--|
| Aufsichtsrat | Michael J. Ahearn, Richard D. Chapman, Anita Marangoly George, George A. Hambro, Molly E. Joseph, Craig Kennedy, Lisa A. Kro, William... |
|--------------|--|

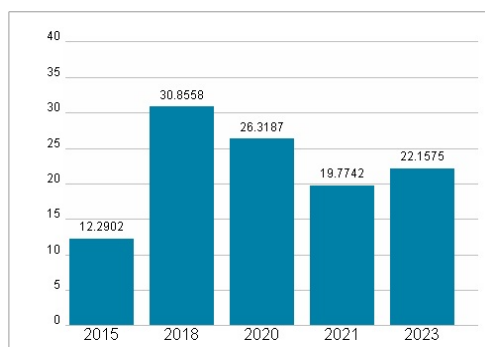
|             |              |
|-------------|--------------|
| Mitarbeiter | -            |
| Umsatz      | 3318,60 Mil. |



## Wertentwicklung

|                      | 1M     | 6M      | 1J      |
|----------------------|--------|---------|---------|
| Performance          | -8,93% | -26,63% | +12,50% |
| Volatilität          | 34,86  | 49,42   | 51,21   |
| Volumen Ø (Stk./Tag) | 998    | 1 015   | 1 510   |

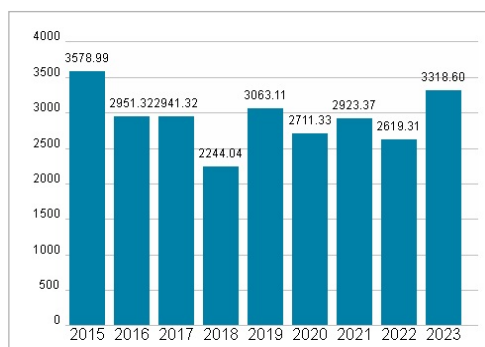
## Aktuelles KGV



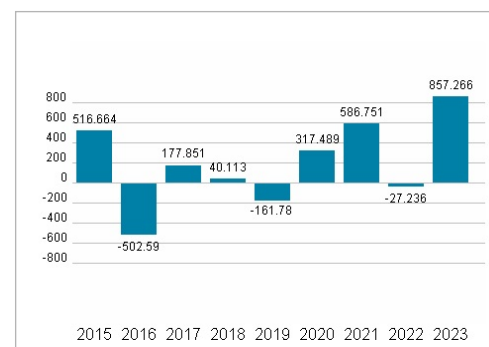
## Dividende je Aktie (USD)



## Unternehmensumsatz (USD)



## EBIT (USD)



Historische Daten: 2023

Erstellt: 23.02.2025 13:34