

ASML HOLDING NY EO-,09

Börse: Düsseldorf

ISIN: USN070592100

Währung: EUR

Kurs: 570,00 EUR

Stand: 08.04.2025

ASML Holding N.V. ist in der Herstellung von Hightech-Systemen für die Halbleiterindustrie international tätig. Angeboten werden Lithographie-Systeme, die vor allem für die Fertigung von komplexen integrierten Schaltkreisen (ICs oder Chips) eingesetzt werden. Als einer der weltweit führenden Hersteller von Halbleiter-Equipments ist der Konzern im Entwurf, der Entwicklung, der Produktion und der Vermarktung aktiv und bietet ergänzend die dazugehörigen Dienstleistungen an. Der Kundenkreis umfasst die weltweit größten Halbleiterhersteller. Darüber hinaus werden optische Bauteile und Systeme gefertigt für die Anwendung bei der Herstellung asphärischer Produkte wie Linsen und Spiegel sowie bei präzisen Messinstrumenten. Produktionsbetriebe sowie Forschungs- und Entwicklungseinrichtungen befinden sich in den USA, Taiwan, Korea, China und in den Niederlanden. Weltweit ist der Konzern an über 60 Standorten in 16 Ländern präsent. ASML Holding N.V. wurde 1984 gegründet und hat seinen Hauptsitz in Veldhoven, Holland.

Aktuelles KGV	-
Gewinn je Aktie	-
Letzte Dividende je Aktie	6,40
Aktuelle Dividendenrendite	0,96
Cash Flow je Aktie	-
Buchwert je Aktie	-
Akt. Marktkapitalisierung	262.130,52 Mil.
EBIT	9022,60 Mil.
EBIT-Marge	31,92
Industrie	Technologie

Sektor	Hardware
Subsektor	Halbleiter

Anschrift
ASML Holding N.V.
De Run 6501
NL-5504 DR Veldhoven
www.asml.com

Investor Relations Jim Kavanagh

IR-Telefon +31 40 268 3938

IR-Email
investor.relations@asml.com

Hauptaktionäre
Freefloat (73.89%),Capital Research and Management Company (15.24%),Blackrock (6.52%),Baillie Gifford & Co (4.35%)

Streubesitz -

Vorstand
Roger Dassen, Frederic Schneider-Maunoury, Wayne Allan, Jim Koonmen

Aufsichtsrat
Nils Andersen, Annet Aris, Birgit Conix, Mark Durcan, Warren East, Alexander Everke, Terri Kelly, Jack de Kreij, An Steegen

Mitarbeiter 42 786


Umsatz 28262,90 Mil.



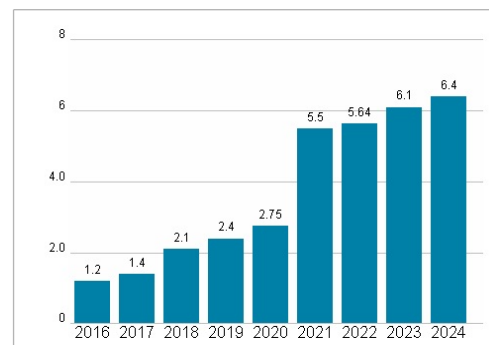
Wertentwicklung

	1M	6M	1J
Performance	-12,01%	-23,50%	-35,03%
Volatilität	38,86	42,61	42,76
Volumen Ø (Stk./Tag)	01	03	02

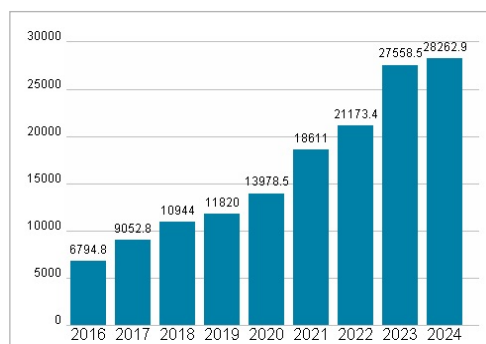
Aktuelles KGV



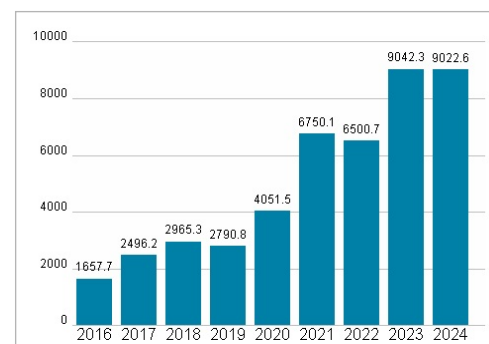
Dividende je Aktie (EUR)



Unternehmensumsatz (EUR)



EBIT (EUR)



Historische Daten: 2024

Erstellt: 10.04.2025 04:22