

SYMRISE AG INH. O.N.

Börse: Lang & Schwarz

ISIN: DE000SYM9999

Währung: EUR

Kurs: 99,88 EUR

Stand: 21.01.2025

Die Symrise AG ist ein weltweit führendes Unternehmen der Duft- und Geschmacksstoffindustrie. Die Produkte der Symrise werden von Parfum-, Kosmetik- und Nahrungsmittelherstellern eingesetzt. Symrise zählt zu den größten Anbietern im globalen Markt für Duft- und Geschmacksstoffe. Die Gesellschaft produziert auf fünf Kontinenten diverse Produkte und verkauft diese weltweit. Zu den Kunden von Symrise zählen beispielsweise Beiersdorf, Coca Cola, Colgate, Danone, Diageo, Dior, Guerlain, Henkel/Schwarzkopf, Kraft, Nestlé, PepsiCo, Procter & Gamble und Unilever.

Aktuelles KGV	40,90
Gewinn je Aktie	2,44
Letzte Dividende je Aktie	1,10
Aktuelle Dividendenrendite	1,10
Cash Flow je Aktie	5,15
Buchwert je Aktie	25,98
Akt. Marktkapitalisierung	13.926,89 Mil.
EBIT	559,40 Mil.
EBIT-Marge	11,83
Industrie	Rohstoffe
Sektor	Chemie
Subsektor	Chemie, spezialisiert
Anschrift	Symrise AG Mühlenfeldstraße 1 D-37603 Holzminden www.symrise.de
Investor Relations	Tobias Erfurth
IR-Telefon	+49-5531-90-1879
IR-Email	IR@symrise.com
Hauptaktionäre	Massachusetts Financial Services Company (MFS) (9.96%), BlackRock Inc. (6.2%), Ministry of Finance on behalf of the State of Norway ...
Streubesitz	94,98%
Vorstand	Olaf Klinger, Dr. Jörn Andreas, Dr. Stephanie Cossmann
Aufsichtsrat	Michael König, Ursula Buck, Jannette Chiarlitti, Harald Feist, Bernd Hirsch, Andre Kirchhoff, Dr. Jakob Ley, Malte Luckert, Prof. Dr...
Mitarbeiter	12 435
Umsatz	4730,20 Mil.

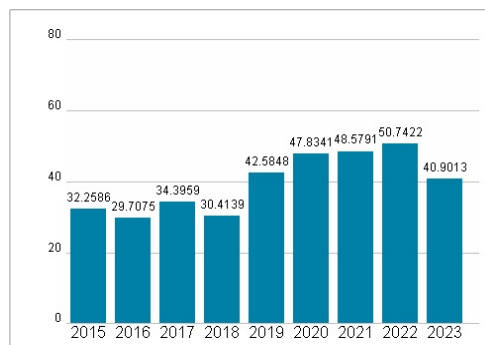


Wertentwicklung	IM	6M	IJ
Performance	-1,50%	-12,39%	+6,28%
Volatilität	19,34	18,83	20,24
Volumen Ø (Stk./Tag)	00	00	00

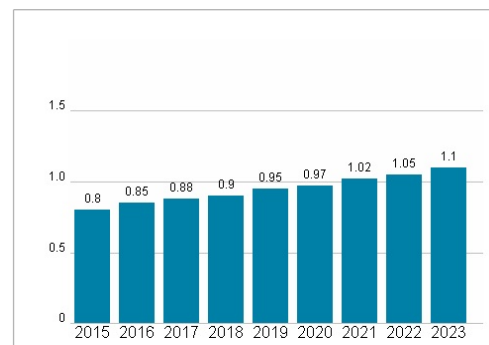
Wertentwicklung

Performance	-1,50%	-12,39%	+6,28%
Volatilität	19,34	18,83	20,24
Volumen Ø (Stk./Tag)	00	00	00

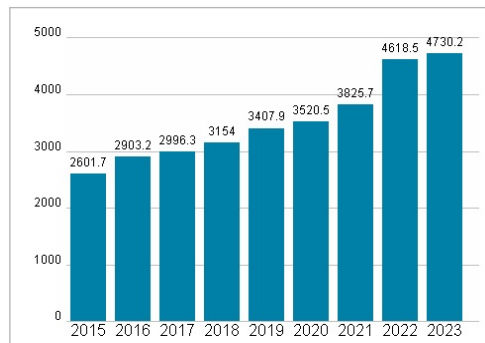
Aktuelles KGV



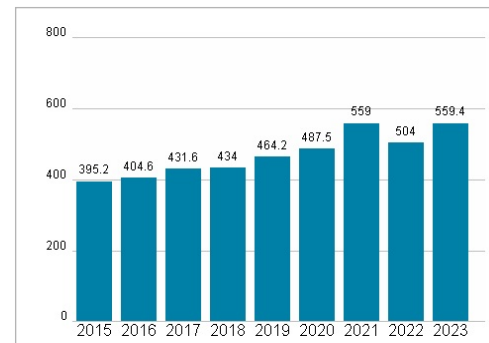
Dividende je Aktie (EUR)



Unternehmensumsatz (EUR)



EBIT (EUR)



Historische Daten: 2023

Erstellt: 22.01.2025 07:56

RISIKOHINWEISE: Die Informationen auf dieser Seite dienen ausschließlich zu Informationszwecken und sollten weder als Verkaufsangebot noch als Aufforderung zum Kauf des Wertpapiers oder einer Empfehlung zugunsten des Wertpapiers verstanden werden. Die baha GmbH und die BAWAG P.S.K. Bank für Arbeit und Wirtschaft und Österreichische Postsparkasse Aktiengesellschaft übernehmen trotz sorgfältigster Recherche keinerlei Haftung für die Richtigkeit der angegebenen Daten.

Factsheet erstellt von: www.baha.com