

YOC AG O.N.

Börse: Lang & Schwarz

ISIN: DE0005932735

Währung: EUR

Kurs: 14,30 EUR

Stand: 04.04.2025

YOC ist ein Technologie-Unternehmen und entwickelt Software für den digitalen Werbemarkt. Mit Hilfe der programmatischen Handelsplattform VIS.X®, ermöglicht YOC ein optimales Werbeerlebnis für Werbetreibende, Publisher und Nutzer des mobilen Internets sowie mobiler Applikationen. Werbekunden erhalten durch die Verwendung von VIS.X® und den aufmerksamkeitsstarken Werbeformaten von YOC die Möglichkeit, die Bekanntheit ihrer Marke in Verbindung mit hochwertigem Werbeinventar zu steigern. Renommierte Premium-Publisher bieten eine globale Media-Reichweite an und profitieren von der hohen Monetarisierung der Plattform VIS.X®. Das Unternehmen ist als Pionier des Mobile Advertising seit 2001 auf dem Markt und seit 2009 im Prime Standard der Deutschen Börse gelistet. Der Hauptsitz des Unternehmens befindet sich in Berlin.

| | |
|----------------------------|------------|
| Aktuelles KGV | 17,68 |
| Gewinn je Aktie | 0,83 |
| Letzte Dividende je Aktie | - |
| Aktuelle Dividendenrendite | - |
| Cash Flow je Aktie | 1,12 |
| Buchwert je Aktie | 1,32 |
| Akt. Marktkapitalisierung | 51,10 Mil. |
| EBIT | 2,93 Mil. |
| EBIT-Marge | 9,57 |

| | |
|-----------|---|
| Industrie | Technologie |
| Sektor | Software |
| Subsektor | Applikationssoftware |
| Anschrift | YOC AG Greifswalder Str. 212 D-10405 Berlin group.yoc.com/ |

| | |
|--------------------|------------|
| Investor Relations | |
| IR-Telefon | |
| IR-Email | ir@yoc.com |

| | |
|----------------|---|
| Hauptaktionäre | Free float (51%), Management Board (18.89%), Dr. Kyra Heiss (10.25%), Karl-J. Kraus (5.15%), Dr. Martin Steinmeyer (3.97%), HHS Grundstücks-... |
|----------------|---|

| | |
|-------------|--------|
| Streubesitz | 51,00% |
|-------------|--------|

| | |
|----------|--|
| Vorstand | |
|----------|--|

| | |
|--------------|---|
| Aufsichtsrat | Dr. Nikolaus Breuel, Konstantin Graf Lambsdorff, Sacha Berlik |
|--------------|---|

| | |
|-------------|----|
| Mitarbeiter | 88 |
|-------------|----|

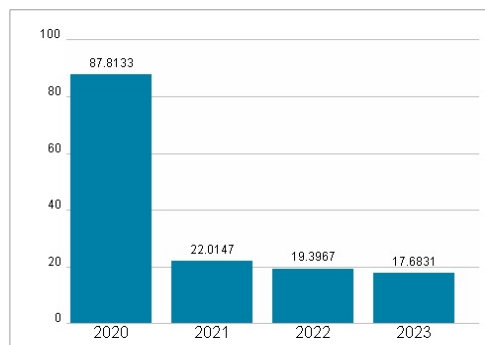
| | |
|--------|------------|
| Umsatz | 30,62 Mil. |
|--------|------------|



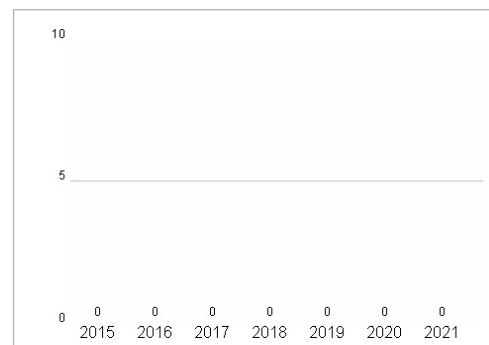
Wertentwicklung

| | 1M | 6M | 1J |
|----------------------|---------|---------|---------|
| Performance | -18,39% | -12,35% | -13,41% |
| Volatilität | 55,49 | 45,65 | 46,79 |
| Volumen Ø (Stk./Tag) | 00 | 00 | 00 |

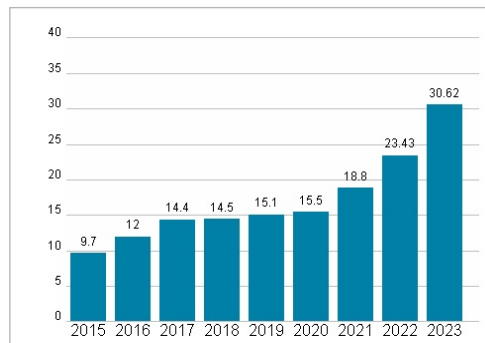
Aktuelles KGV



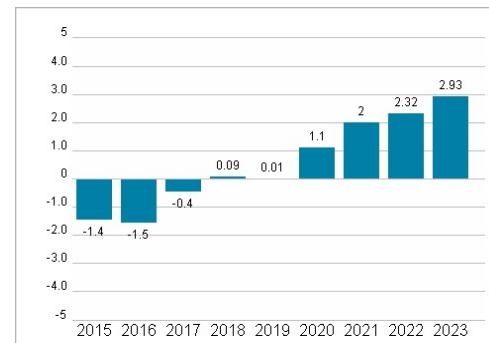
Dividende je Aktie (EUR)



Unternehmensumsatz (EUR)



EBIT (EUR)



Historische Daten: 2023

Erstellt: 05.04.2025 18:09

RISIKOHINWEISE: Die Informationen auf dieser Seite dienen ausschließlich zu Informationszwecken und sollten weder als Verkaufsangebot noch als Aufforderung zum Kauf des Wertpapiers oder einer Empfehlung zugunsten des Wertpapiers verstanden werden. Die baha GmbH und die BAWAG P.S.K. Bank für Arbeit und Wirtschaft und Österreichische Postsparkasse Aktiengesellschaft übernehmen trotz sorgfältigster Recherche keinerlei Haftung für die Richtigkeit der angegebenen Daten.

Factsheet erstellt von: www.baha.com