

WORKDAY INC. CL.A DL-,001

Börse: Frankfurt

ISIN: US98138H1014

Währung: EUR

Kurs: 258,10 EUR

Stand: 19.12.2024

Workday Inc. gehört zu den führenden Anbietern von Enterprise-Cloud-Anwendungen. Die Gesellschaft entwickelt anpassbare Cloud-Finanz- und HR- Lösungen für globale Unternehmen, um komplexe und dynamische Betriebsumgebungen zu verwalten und das Finanz- und Human Capital Management zu optimieren. Der Unternehmenssitz befindet sich in Pleasanton, Kalifornien.

Aktuelles KGV	44,47
Gewinn je Aktie	6,55
Letzte Dividende je Aktie	-
Aktuelle Dividendenrendite	-
Cash Flow je Aktie	10,18
Buchwert je Aktie	38,30
Akt. Marktkapitalisierung	61.415,77 Mil.
EBIT	183,00 Mil.
EBIT-Marge	2,52
Industrie	Technologie

Sektor	Software
Subsektor	Systemsoftware

Anschrift	Workday Inc. 6110 Stoneridge Mall Road Pleasanton, California 94588, USA https://www.workday.com
-----------	---

Investor Relations	Justin Furby
--------------------	--------------

IR-Telefon	
------------	--

IR-Email	IR@workday.com
----------	--

Hauptaktionäre	Vanguard Group Inc (9.41%), Blackrock Inc. (8.73%), Baillie Gifford and Company (4.18%), JP Morgan Chase & Company (3.73%), Norges...
----------------	---

Streubesitz	-
-------------	---

Vorstand	Zane Rowe, Patrick Blair, Jim Bozzini, Sayan Chakraborty, Emma Chalwin, Rob Enslin, Ashley Goldsmith, Rani Johnson, Alejandro Mayer...
----------	--

Aufsichtsrat	Aneel Bhusri, George Still, Jr., Tom Bogan, Liz Centoni, Lynne Doughtie, Carl M. Eschenbach, Wayne A.I. Frederick, M.D., Mark Hawkins...
--------------	--

Mitarbeiter	-
-------------	---

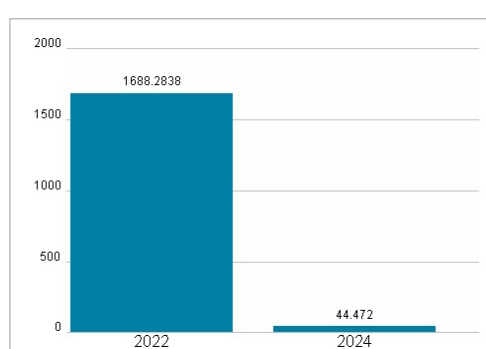
Umsatz	7259,00 Mil.
--------	--------------




Wertentwicklung

	1M	6M	1J
Performance	+1,61%	+28,53%	+6,05%
Volatilität	41,91	35,52	33,45
Volumen Ø (Stk./Tag)	52	28	36

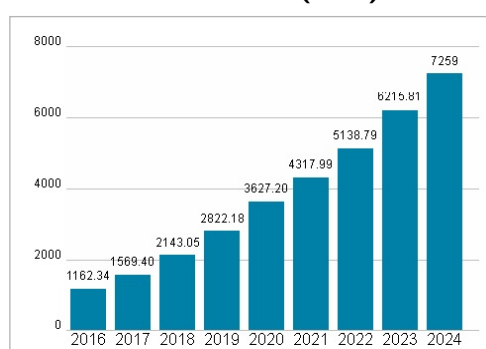
Aktuelles KGV



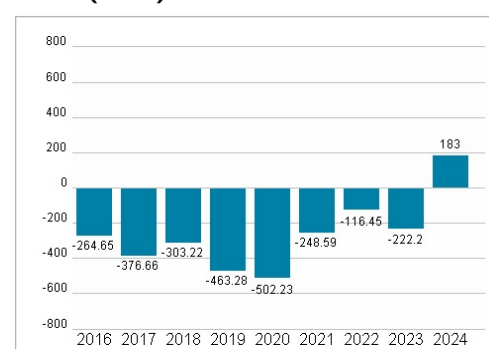
Dividende je Aktie (USD)



Unternehmensumsatz (USD)



EBIT (USD)



Historische Daten: 2024

Erstellt: 22.12.2024 22:33

RISIKOHINWEIS: Die Informationen auf dieser Seite dienen ausschließlich zu Informationszwecken und sollten weder als Verkaufsangebot noch als Aufforderung zum Kauf des Wertpapiers oder einer Empfehlung zugunsten des Wertpapiers verstanden werden. Die baha GmbH und die BAWAG P.S.K. Bank für Arbeit und Wirtschaft und Österreichische Postsparkasse Aktiengesellschaft übernehmen trotz sorgfältigster Recherche keinerlei Haftung für die Richtigkeit der angegebenen Daten.

Factsheet erstellt von: www.baha.com