

# CVS HEALTH CORP. DL-,01

Börse: Lang & Schwarz

ISIN: US1266501006

Währung: EUR

Kurs: 59,46 EUR

Stand: 11.03.2025

Die CVS Health Corporation (vormals CVS Caremark Corporation) ist eine US-amerikanische Pharmazie- und Drogeriehandelskette, die ihre Geschäfte unter den Namen CVS caremark, CVS pharmacy und CVS minute clinic betreibt. In den USA ist die Gesellschaft in über 30 Bundesstaaten vertreten - vor allem im östlichen Teil des Landes. Zum Angebot der CVS Health Corporation zählen verschiedene Dienstleistungen im medizinischen Bereich. Außerdem unterhält der Konzern Drogerien, Apotheken und Spezialgeschäfte und verkauft Produkte über das Internet. Zudem betreibt CVS „Minutenkliniken“ für die Schnell-Diagnose und Behandlung kleinerer Beschwerden.

Aktuelles KGV	12,27
Gewinn je Aktie	3,66
Letzte Dividende je Aktie	2,66
Aktuelle Dividendenrendite	5,93
Cash Flow je Aktie	7,22
Buchwert je Aktie	60,07
Akt. Marktkapitalisierung	56.597,09 Mil.
EBIT	8516,00 Mil.
EBIT-Marge	2,28

Industrie	Konsumgüter
Sektor	Einzelhändler
Subsektor	Einzelhandel, Drogerien

Anschrift  
CVS Health Corporation  
One CVS Drive  
Woonsocket, RI 02895, USA  
<https://cvshealth.com>

Investor Relations Larry McGrath  
IR-Telefon +1-800-201-0938

IR-Email  
[investorinfo@cvshealth.com](mailto:investorinfo@cvshealth.com)

Hauptaktionäre  
Vanguard Group Inc (9.31%),Blackrock Inc. (8.4%),Dodge & Cox Inc (5.56%),Capital World Investors (4.84%),State Street Corporation...

Streubesitz 84,62%

Vorstand  
Shawn M. Guertin, Laurie Havanec, Prem S. Shah, Tilak Mandadi, Sam Khichi, David Joyner, Michelle Peluso, Sree Chaguturu, Katerina...

Aufsichtsrat  
Roger N. Farah, Alecia A. DeCoudreaux, Anne M. Finucane, C. David Brown II, Edward J. Ludwig, Fernando Aguirre, Jean-Pierre Millon...

Mitarbeiter -

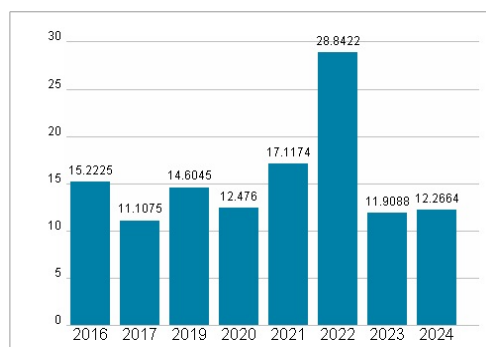
Umsatz 372809,00 Mil.



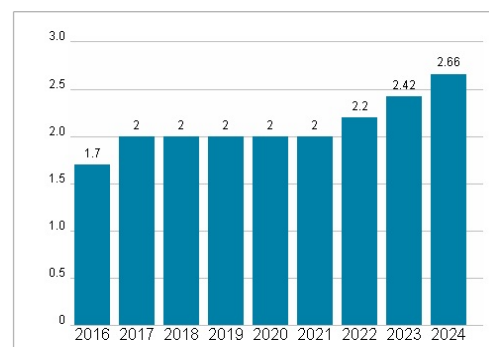
## Wertentwicklung

	1M	6M	1J
Performance	-2,12%	+16,00%	-12,66%
Volatilität	30,18	50,69	46,57
Volumen Ø (Stk./Tag)	00	00	00

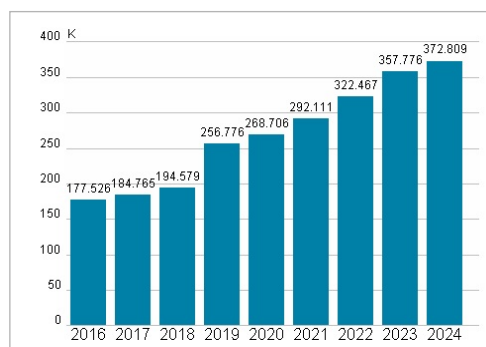
## Aktuelles KGV



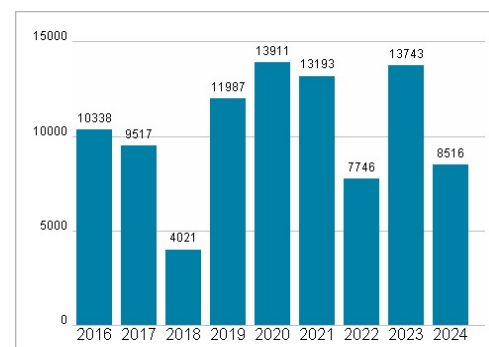
## Dividende je Aktie (USD)



## Unternehmensumsatz (USD)



## EBIT (USD)



Historische Daten: 2024

Erstellt: 13.03.2025 01:17