

DSV A/S

Börse: OMX Nordic

ISIN: DK0060079531

Währung: DKK

Kurs: 1458,00 DKK

Stand: 20.02.2025

DSV A/S ist ein dänisches Transport- und Logistikunternehmen. Die Gesellschaft ist über in 90 Ländern auf der ganzen Welt tätig und verfügt über ein internationales Netzwerk an Partnern und Agenten. Das Unternehmen teilt sich in die drei Divisionen und Tochtergesellschaften DSV Road, DSV Air & Sea und DSV Solutions. DSV Road zählt zu den drei führenden europäischen Logistikanbietern und hält Niederlassungen in 32 Ländern. Die Unternehmensflotte besteht aus über 20.000 Trucks. DSV Air & Sea bedient mit flexiblen Zeitplänen und alternativen Routen die Logistikbedürfnisse von Kunden auf der ganzen Welt. DSV Solutions bietet Kunden Mehrwert durch die Bereitstellung von Logistiklösungen mit einer Gesamtfläche von 6 Millionen Quadratmetern.

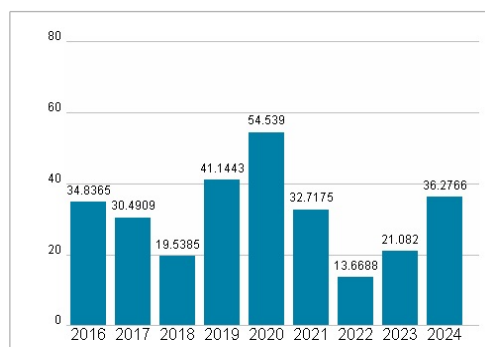
| | |
|----------------------------|--|
| Aktuelles KGV | 36,28 |
| Gewinn je Aktie | 42,12 |
| Letzte Dividende je Aktie | 7,00 |
| Aktuelle Dividendenrendite | 0,46 |
| Cash Flow je Aktie | 48,55 |
| Buchwert je Aktie | 475,76 |
| Akt. Marktkapitalisierung | 366.720,00 Mil. |
| EBIT | 16096,00 Mil. |
| EBIT-Marge | 9,63 |
| Industrie | Industrie |
| Sektor | Transport |
| Subsektor | - |
| Anschrift | DSV A/S Hovedgaden 630 2640 Hedehusene www.dsv.com |
| Investor Relations | Flemming Ole Nielsen |
| IR-Telefon | +45-43-20-3392 |
| IR-Email | investor@dsv.com |
| Hauptaktionäre | Ernst Göhner Stiftung, Switzerland (9.7%), Agility Public Warehousing Company K.S.C.P., Kuwait (8.8%), BlackRock, Inc., USA (5.8%), Capital... |
| Streubesitz | - |
| Vorstand | Michael Ebbe, Brian Ejning |
| Aufsichtsrat | Thomas Plenborg, Jørgen Møller, Beat Walti, Niels Smedegaard, Tarek Sultan Al-Essa, Marie-Louise Aamund, Benedikte Leroy, Helle Smedegaard |
| Mitarbeiter | 73 338 |
| Umsatz | 167106,00 Mil. |



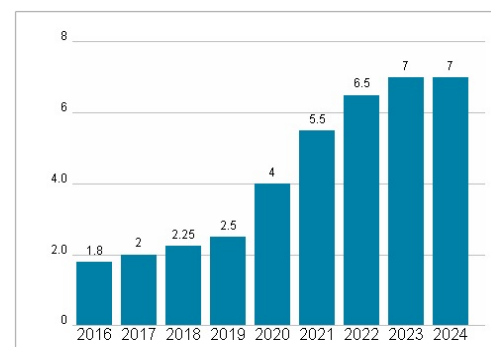
Wertentwicklung

| | 1M | 6M | 1J |
|----------------------|---------|---------|---------|
| Performance | -2,43% | +16,84% | +28,78% |
| Volatilität | 18,85 | 24,06 | 26,25 |
| Volumen Ø (Stk./Tag) | 276 197 | 341 952 | 345 464 |

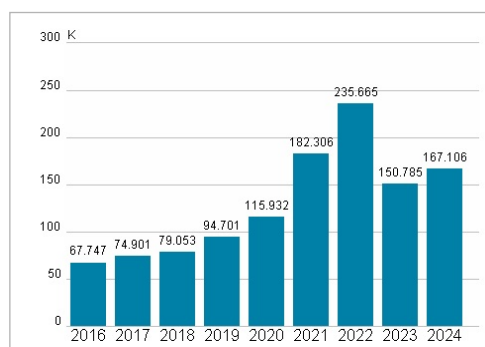
Aktuelles KGV



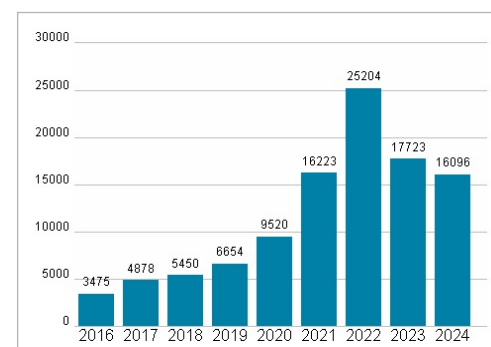
Dividende je Aktie (DKK)



Unternehmensumsatz (DKK)



EBIT (DKK)



Historische Daten: 2024 Erstellt: 23.02.2025 13:03