

METLIFE INC. DL-,01

Börse: Lang & Schwarz

ISIN: US59156R1086

Währung: EUR

Kurs: 78,58 EUR

Stand: 17.10.2024

MetLife Inc. ist eine der größten Versicherungsgesellschaften in den USA. Der Unternehmensname setzt sich aus Metropolitan Life Insurance Company zusammen. MetLife bietet über die angeschlossenen Unternehmen und Tochtergesellschaften eine breite Palette an Versicherungen und Finanzprodukten an. Insgesamt betreut die Versicherungsgruppe mehr als 90 Millionen Kunden in circa 40 Ländern. Dazu gehören private Haushalte ebenso wie Unternehmen und institutionelle Einrichtungen. Zum Kundenstamm zählen auch über 90 Fortune-100-Unternehmen. MetLife offeriert neben Lebens-, Kranken-, Unfall-, Berufsunfähigkeits-, Kfz-, Eigenheim- und Kreditversicherungen auch eine Palette an Rentenverträgen für Privatpersonen und Angestellte von Unternehmen bzw. Institutionen. Zum Angebot gehören variabel verzinsten Rentenverträge sowie fest verzinsliche Produkte rund um die Themen Rentenversicherung und Altersvorsorge. Mit ihren Niederlassungen und Tochtergesellschaften ist MetLife neben den USA in Japan, Lateinamerika, Europa, dem Mittleren Osten und im asiatisch-pazifischen Raum vertreten.

Aktuelles KGV	34,65
Gewinn je Aktie	1,91
Letzte Dividende je Aktie	2,06
Aktuelle Dividendenrendite	3,12
Cash Flow je Aktie	18,98
Buchwert je Aktie	41,84
Akt. Marktkapitalisierung	47.813,33 Mil.
EBIT	0,00 Mil.
EBIT-Marge	-

Industrie Finanzdienstleister

Sektor Versicherungen

Subsektor -

Anschrift
MetLife Inc. (Metropolitan Life Insurance Company)
200 Park Avenue
New York, NY 10166
www.metlife.com

Investor Relations John Hall

IR-Telefon +1-212-578-7888

IR-Email
John.A.Hall@metlife.com

Hauptaktionäre
Vanguard Group (8.1%),Dodge & Cox (7.51%),BlackRock Inc. (7.41%),PRICE T ROWE ASSOCIATES INC MD (4.23%),State Street

Streubesitz -

Vorstand
John McCallion, Bill Pappas, Marlene Debel, Michael Roberts, Susan Podlogar, Lyndon Oliver, Nuria Garcia, Eric Clurfain, Ramy Tadros...

Aufsichtsrat
R. Glenn Hubbard, Carla Harris, Carlos M. Gutierrez, Cheryl W. Gris , David L. Herzog, Denise M. Morrison, Diana McKenzie, Edward J...

Mitarbeiter -

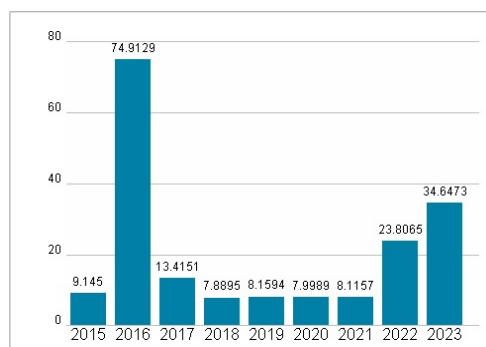
Umsatz 66905,00 Mil.



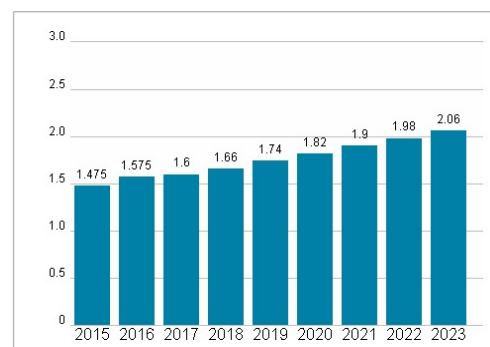
Wertentwicklung

	1M	6M	1J
Performance	+10,01%	+19,29%	+30,96%
Volatilit�t	23,80	25,14	23,34
Volumen � (Stk./Tag)	00	00	00

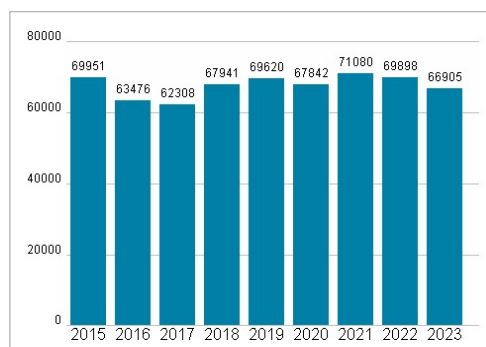
Aktuelles KGV




Dividende je Aktie (USD)



Unternehmensumsatz (USD)



EBIT (USD)



Historische Daten: 2023

Erstellt: 18.10.2024 22:27

RISIKOHINWEISE: Die Informationen auf dieser Seite dienen ausschlielich zu Informationszwecken und sollten weder als Verkaufsangebot noch als Aufforderung zum Kauf des Wertpapiers oder einer Empfehlung zugunsten des Wertpapiers verstanden werden. Die baha GmbH und die BAWAG P.S.K. Bank f r Arbeit und Wirtschaft und  sterreichische Postsparkasse Aktiengesellschaft  bernehmen trotz sorgf ltigster Recherche keinerlei Haftung f r die Richtigkeit der angegebenen Daten.

Factsheet erstellt von: www.baha.com