

SECUNET SECURITY AG O.N.

Börse: Frankfurt

ISIN: DE0007276503

Währung: EUR

Kurs: 117,60 EUR

Stand: 19.12.2024

Die secunet AG ist in der IT- Security tätig und deckt mit ihrem Angebot die gesamte Wertschöpfungskette dieses Bereichs ab. Das Dienstleistungsspektrum des Unternehmens reicht von der Sicherheitsanalyse, Beratung und Implementierung bis hin zu Wartung und Schulung. Es werden somit die grundsätzlich unterschiedlichen Tätigkeitsfelder im Bereich der IT- Security wie Sicherheitsberatung, Systemadministration oder Programmierfähigkeit unter einem Firmendach vereint, um den Kunden dadurch ganzheitliche Dienstleistung anzubieten.

Aktuelles KGV	32,40
Gewinn je Aktie	4,51
Letzte Dividende je Aktie	2,36
Aktuelle Dividendenrendite	1,62
Cash Flow je Aktie	12,61
Buchwert je Aktie	21,29
Akt. Marktkapitalisierung	944,55 Mil.
EBIT	42,98 Mil.
EBIT-Marge	10,92

Industrie	Technologie
Sektor	Software
Subsektor	-
Anschrift	Secunet Security Networks AG Kurfürstenstraße 58 D-45138 Essen www.secunet.com

Investor Relations	Philipp Gröber
IR-Telefon	+49-201-54-54-2027

IR-Email	investor.relations@secunet.com
----------	--------------------------------

Hauptaktionäre	Giesecke + Devrient GmbH (75.12%), free float (24.41%), treasury shares (0.47%)
----------------	---

Streubesitz	21,92%
-------------	--------

Vorstand	Thomas Pleines, Dr. Kai Martius, Torsten Henn
----------	---

Aufsichtsrat	Ralf Wintergerst, Dr. Peter Zattler, Dr. Elmar Legge, Gesa-Maria Rustemeyer, Jörg Marx, Prof. Dr. Günter Schäfer
--------------	--

Mitarbeiter	1 043
-------------	-------

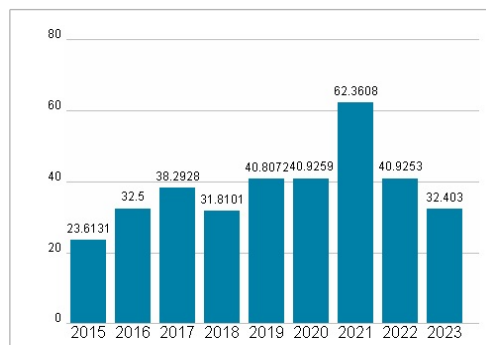
Umsatz	393,68 Mil.
--------	-------------



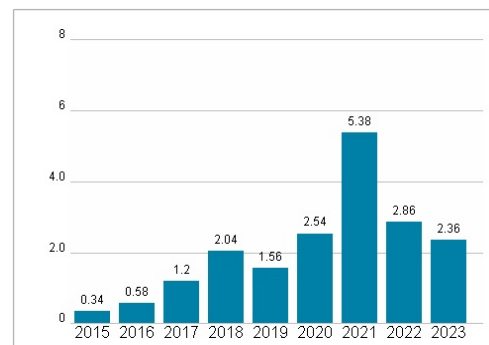
Wertentwicklung

	1M	6M	1J
Performance	+1,45%	-14,02%	-20,29%
Volatilität	54,35	45,24	49,30
Volumen Ø (Stk./Tag)	84	55	40

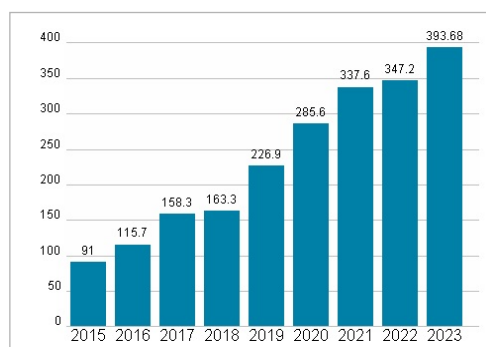
Aktuelles KGV



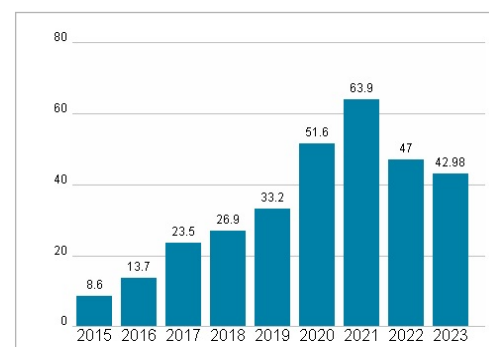
Dividende je Aktie (EUR)



Unternehmensumsatz (EUR)



EBIT (EUR)



Historische Daten: 2023 Erstellt: 22.12.2024 18:40