

PHILLIPS 66 DL-,01

Börse: Frankfurt

ISIN: US7185461040

Währung: EUR

Kurs: 114,14 EUR

Stand: 02.04.2025

Phillips 66 ist ein US-Energiekonzern. Das Unternehmen verkauft neben Öl- und Erdgas weltweit Treib- und Schmierstoffe, Petrolkoks, Waxe, Lösemittel und Polypropylene. Phillips 66 verfügt über ein Pipelinesystem mit einer Gesamtlänge von über 24.000 Meilen, eigene Terminals, Dampfer und Eisenbahnen und Raffinerien in den USA, Irland, Großbritannien und Deutschland. Die Phillips 66 beinhaltet das abgespaltene und als eigenständige Gesellschaft an die Börse gebrachte Downstream-Geschäft von ConocoPhillips.

| | |
|----------------------------|----------------|
| Aktuelles KGV | 21,94 |
| Gewinn je Aktie | 5,19 |
| Letzte Dividende je Aktie | 4,50 |
| Aktuelle Dividendenrendite | 3,95 |
| Cash Flow je Aktie | 10,28 |
| Buchwert je Aktie | 69,81 |
| Akt. Marktkapitalisierung | 46.449,07 Mil. |
| EBIT | 0,00 Mil. |
| EBIT-Marge | - |

| | |
|-----------|------------------------|
| Industrie | Energie und Versorgung |
| Sektor | Energieversorger |

| | |
|-----------|---|
| Subsektor | - |
| Anschrift | Phillips 66 2331 CityWest Blvd. Houston, Texas 77042, USA www.phillips66.com |

| | |
|--------------------|---------------------------|
| Investor Relations | |
| IR-Telefon | +1 800 624 6440 |
| IR-Email | investorrelations@p66.com |

| | |
|----------------|---|
| Hauptaktionäre | Vanguard Group Inc (9.93%),Blackrock Inc. (7.49%),State Street Corporation (6.51%),Wells Fargo & Company (3.93%),Harris Associates... |
|----------------|---|

| | |
|-------------|--------|
| Streubesitz | 78,62% |
|-------------|--------|

| | |
|----------|---|
| Vorstand | Kevin J. Mitchell, Brian Mandell, David Erfert, Jeff Dietert, Mark Lashier, Sonya Reed, Timothy D. Roberts, Vanessa Sutherland, Zhanna... |
|----------|---|

| | |
|--------------|---|
| Aufsichtsrat | Greg C. Garland, Charles M. Holley, Denise L. Ramos, Douglas T. Terreson, Gary K. Adams, Glenn F. Tilton, John E. Lowe, Julie L. Bushman... |
|--------------|---|

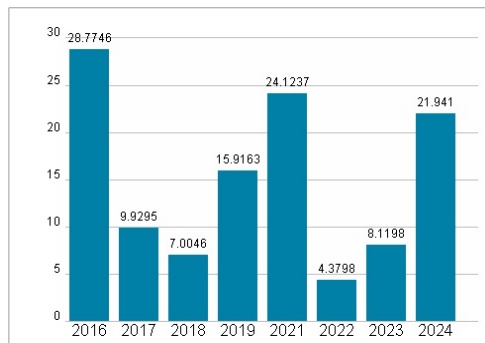
| | |
|-------------|----------------|
| Mitarbeiter | - |
| Umsatz | 143153,00 Mil. |



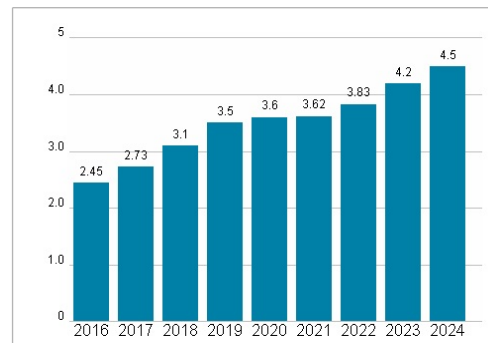
Wertentwicklung

| | 1M | 6M | 1J |
|----------------------|---------|---------|---------|
| Performance | -15,52% | -22,63% | -38,13% |
| Volatilität | 57,83 | 36,47 | 31,51 |
| Volumen Ø (Stk./Tag) | 07 | 26 | 22 |

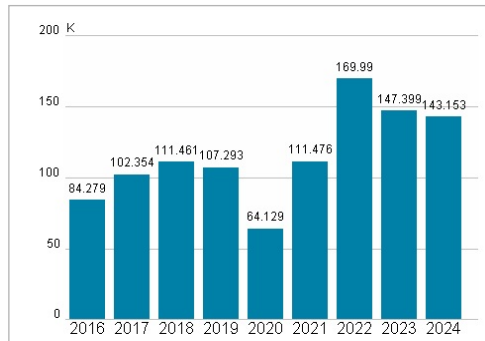
Aktuelles KGV




Dividende je Aktie (USD)



Unternehmensumsatz (USD)



EBIT (USD)



Historische Daten: 2024 Erstellt: 04.04.2025 07:17