

# WORKDAY INC.CL.A DL-,001

Börse: München

ISIN: US98138H1014

Währung: EUR

Kurs: 207,85 EUR

Stand: 10.04.2025

Workday Inc. gehört zu den führenden Anbietern von Enterprise-Cloud-Anwendungen. Die Gesellschaft entwickelt anpassbare Cloud-Finanz- und HR- Lösungen für globale Unternehmen, um komplexe und dynamische Betriebsumgebungen zu verwalten und das Finanz- und Human Capital Management zu optimieren. Der Unternehmenssitz befindet sich in Pleasanton, Kalifornien.

|                            |                |
|----------------------------|----------------|
| Aktuelles KGV              | 107,12         |
| Gewinn je Aktie            | 2,45           |
| Letzte Dividende je Aktie  | -              |
| Aktuelle Dividendenrendite | -              |
| Cash Flow je Aktie         | 11,45          |
| Buchwert je Aktie          | 42,02          |
| Akt. Marktkapitalisierung  | 56.342,90 Mil. |
| EBIT                       | 415,00 Mil.    |
| EBIT-Marge                 | 4,91           |

Industrie Technologie

Sektor Software

Subsektor Systemsoftware

Anschrift  
 Workday Inc.  
 6110 Stoneridge Mall Road  
 Pleasanton, California 94588, USA  
<https://www.workday.com>

Investor Relations Justin Furby

IR-Telefon

IR-Email  
[IR@workday.com](mailto:IR@workday.com)

Hauptaktionäre  
 Vanguard Group Inc (9.41%), Blackrock Inc. (8.73%), Baillie Gifford and Company (4.18%), JP Morgan Chase & Company (3.73%), Norges...

Streubesitz -

Vorstand  
 Zane Rowe, Patrick Blair, Jim Bozzini, Sayan Chakraborty, Emma Chalwin, Rob Enslin, Ashley Goldsmith, Rani Johnson, Alejandro Mayer...

Aufsichtsrat  
 Aneel Bhusri, George Still, Jr., Tom Bogan, Liz Centoni, Lynne Doughtie, Carl M. Eschenbach, Wayne A.I. Frederick, M.D., Mark Hawkins...

Mitarbeiter -

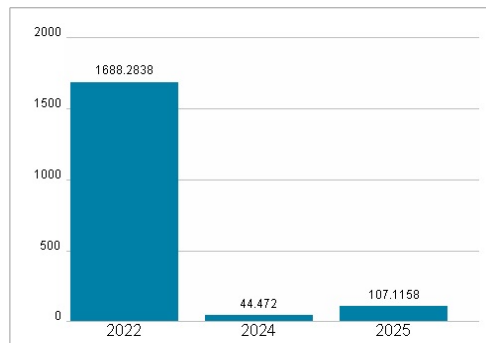
Umsatz 8446,00 Mil.




## Wertentwicklung

|                      | 1M     | 6M     | 1J      |
|----------------------|--------|--------|---------|
| Performance          | -8,94% | -9,08% | -18,65% |
| Volatilität          | 60,32  | 42,57  | 36,15   |
| Volumen Ø (Stk./Tag) | 04     | 03     | 02      |

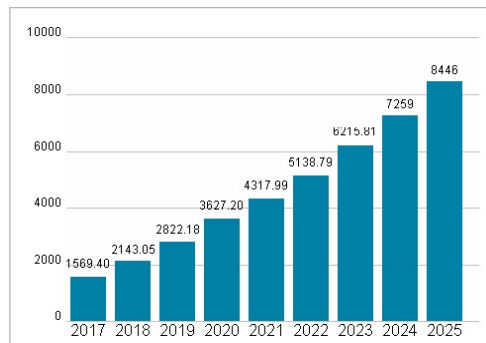
## Aktuelles KGV



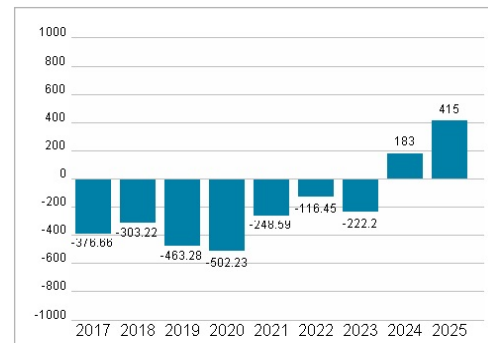
## Dividende je Aktie (USD)



## Unternehmensumsatz (USD)



## EBIT (USD)



Historische Daten: 2025

Erstellt: 13.04.2025 12:50