

RENAULT INH. EO 3,81

Börse: Frankfurt

ISIN: FR0000131906

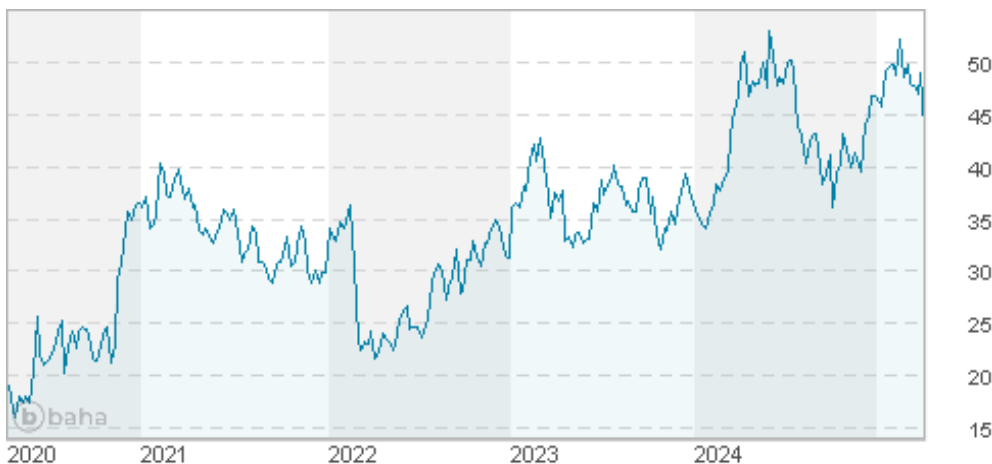
Währung: EUR

Kurs: 46,05 EUR

Stand: 03.04.2025

Renault S.A. ist einer der führenden Automobilhersteller in Europa, der PKW und Leichtlastkraftwagen entwickelt und vermarktet. Zum Unternehmen gehören die drei Marken Renault, Dacia, Alpine sowie Renault Samsung Motors und Lada. Zu den bekannten Produktlinien von Renault gehören der Clio, Twingo sowie der Kangoo im Bereich der leichten Nutzfahrzeuge.

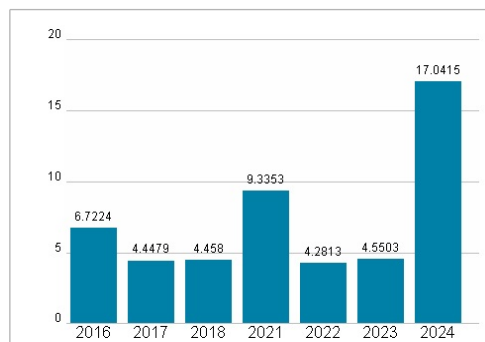
Aktuelles KGV	17,04
Gewinn je Aktie	2,76
Letzte Dividende je Aktie	2,20
Aktuelle Dividendenrendite	4,68
Cash Flow je Aktie	26,29
Buchwert je Aktie	111,28
Akt. Marktkapitalisierung	12.815,20 Mil.
EBIT	2576,00 Mil.
EBIT-Marge	4,58
Industrie	Konsumgüter
Sektor	Automobil und Zulieferer
Subsektor	Autoproduzenten
Anschrift	Renault S.A. 13-15 Quai Le Gallo F-92513 Boulogne-Billancourt Cedex www.renault.com/
Investor Relations	Thierry Huon
IR-Telefon	+33-1-7684-5309
IR-Email	thierry.c.huon@renault.com
Hauptaktionäre	Free float (64.4%), French State (15.01%), Nissan Finance Co., Ltd. (15%), Employees (3.79%), Group-owned stock (1.79%)
Streubesitz	64,98%
Vorstand	Thierry Piéton, Fabrice Cambolive, Thierry Charvet, Gianluca De Ficchy, Guido Haak, Denis le Vot, Quitterie de Pelleport, François...
Aufsichtsrat	Jean-Dominique Senard, Annette Winkler, Bernard Delpit, Catherine Barba, Joji Tagawa, Marie-Annick Darmaillac, Miriem Bensalah Chagnon
Mitarbeiter	-
Umsatz	56232,00 Mil.



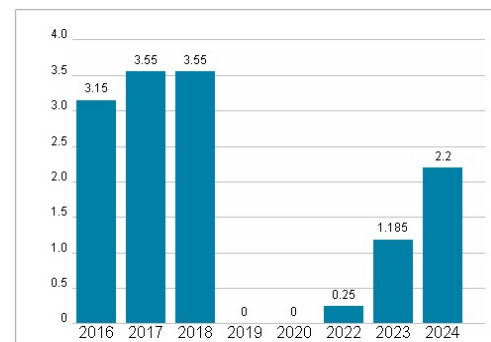
Wertentwicklung

	1M	6M	1J
Performance	-12,85%	+21,23%	-12,38%
Volatilität	34,99	31,64	32,98
Volumen Ø (Stk./Tag)	102	353	414

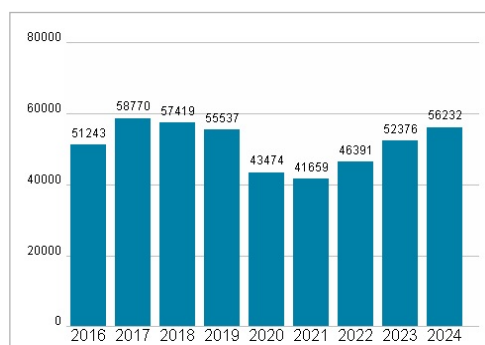
Aktuelles KGV



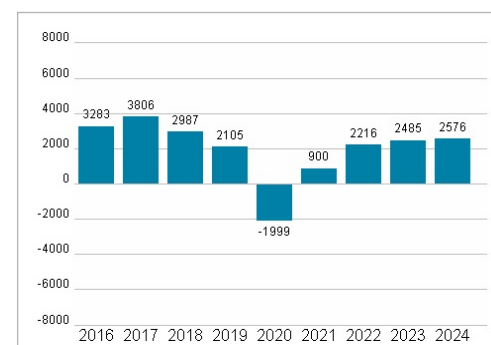
Dividende je Aktie (EUR)



Unternehmensumsatz (EUR)



EBIT (EUR)



Historische Daten: 2024 Erstellt: 05.04.2025 09:35

RISIKOHINWEISE: Die Informationen auf dieser Seite dienen ausschließlich zu Informationszwecken und sollten weder als Verkaufsangebot noch als Aufforderung zum Kauf des Wertpapiers oder einer Empfehlung zugunsten des Wertpapiers verstanden werden. Die baha GmbH und die BAWAG P.S.K. Bank für Arbeit und Wirtschaft und Österreichische Postsparkasse Aktiengesellschaft übernehmen trotz sorgfältigster Recherche keinerlei Haftung für die Richtigkeit der angegebenen Daten. Factsheet erstellt von: www.baha.com