

# SONY GROUP CORP.

Börse: Frankfurt

ISIN: JP343500009

Währung: EUR

Kurs: 21,26 EUR

Stand: 15.04.2025

Sony ist ein führender Hersteller von Hightech-Produkten für den B2C- und B2B-Bereich und deckt die Märkte für Audio-, Video, Kommunikations- und Informationstechnologie ab. Die Produktpalette umfasst neben Fernsehern, Videokameras, Stereoanlagen, Spielkonsolen, Navigationssystemen, Computern und verschiedenen elektronischen Komponenten (Halbleiter, ICs) auch sogenannte professionelle Produkte für den Einsatz in der Sicherheits- und Medizintechnik, die Ausstattung von Konferenzräumen oder Fernsehstudios wie auch Großleinwände für Veranstaltungshallen (z.B. im Stadion von Bayern München oder in der Köln Arena).

Aktuelles KGV	16,70
Gewinn je Aktie	155,46
Letzte Dividende je Aktie	17,00
Aktuelle Dividendenrendite	0,65
Cash Flow je Aktie	219,96
Buchwert je Aktie	1215,29
Akt. Marktkapitalisierung	16.213.325,36 Mil.
EBIT	1208831,00 Mil.
EBIT-Marge	9,28

Industrie	Konsumgüter
Sektor	Unterhaltung und Freizeit
Subsektor	Unterhaltungs- und Haushaltselektronik
Anschrift	Sony Corporation 7-1, Konan 1-chome, Minato-ku Tokyo 108-0075, Japan www.sony.com

Investor Relations	
IR-Telefon	+81-3-6748-2111
IR-Email	ir@sony.com

Hauptaktionäre	The Master Trust Bank of Japan, Ltd. (Trust Account) (18.1%), Citibank as Depository Bank for Depository Receipt Holders (8.8%), Custody...
----------------	---

Streubesitz	75,10%
-------------	--------

Vorstand	Hiroki Totoki, Toshimoto Mitomo, Terushi Shimizu, Rob Stringer, Anthony Vinciguerra, Shunsuke Muramatsu, Jon Platt, Kimio Maki, Toshihide...
----------	--

Aufsichtsrat	Yoshihiko Hatanaka, Wendy Becker, Hiroki Totoki, osep A. Kraft Jr., Keiko Kishigami, Kenichiro Yoshida, Sakie Akiyama, Neil Hunt...
--------------	---

Mitarbeiter	113 000
-------------	---------

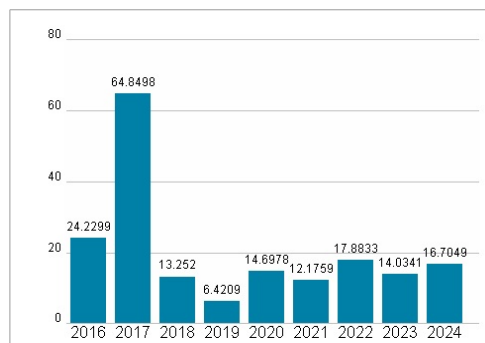
Umsatz	13020768,00 Mil.
--------	------------------



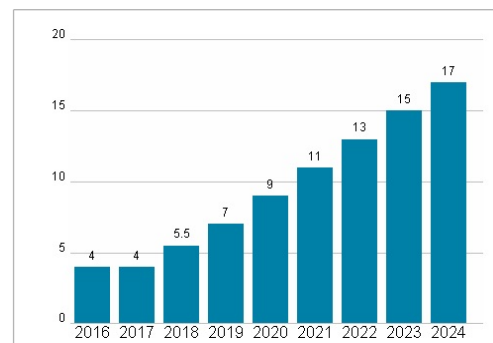
## Wertentwicklung

	1M	6M	1J
Performance	-5,28%	+23,13%	+34,51%
Volatilität	53,04	37,86	33,35
Volumen Ø (Stk./Tag)	7 584	6 041	6 053

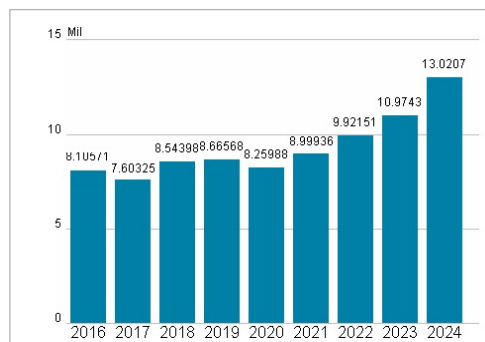
## Aktuelles KGV



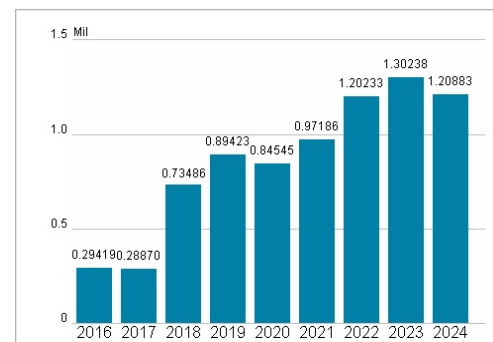
## Dividende je Aktie (JPY)



## Unternehmensumsatz (JPY)



## EBIT (JPY)



Historische Daten: 2024

Erstellt: 16.04.2025 18:11

RISIKOHINWEIS: Die Informationen auf dieser Seite dienen ausschließlich zu Informationszwecken und sollten weder als Verkaufsangebot noch als Aufforderung zum Kauf des Wertpapiers oder einer Empfehlung zugunsten des Wertpapiers verstanden werden. Die baha GmbH und die BAWAG P.S.K. Bank für Arbeit und Wirtschaft und Österreichische Postsparkasse Aktiengesellschaft übernehmen trotz sorgfältigster Recherche keinerlei Haftung für die Richtigkeit der angegebenen Daten.

Factsheet erstellt von: www.baha.com