

TALANX AG NA O.N.

Börse: Düsseldorf

ISIN: DE000TLX1005

Währung: EUR

Kurs: 77,35 EUR

Stand: 20.11.2024

Der Talanx-Konzern ist als Mehrmarkenanbieter in der Versicherungs- und Finanzdienstleistungsbranche tätig. Dabei übernimmt die Talanx AG die Rolle einer Management- und Finanzholding innerhalb des Konzerns. Die einzelnen Gesellschaften arbeiten unter verschiedenen Marken. Dazu gehören HDI und HDI-Gerling, die Versicherungen für Privat- und Firmenkunden sowie für Industriekunden offerieren; weitere Marken unter dem Dach von Talanx sind der Rückversicherer Hannover Rück, die auf den Bereich Bankenvertrieb spezialisierte Gesellschaft neue leben sowie die Versicherungen PB und TARGO und AmpegaGerling als Fondsanbieter und Vermögensverwalter.

Aktuelles KGV	10,40
Gewinn je Aktie	6,12
Letzte Dividende je Aktie	2,35
Aktuelle Dividendenrendite	3,69
Cash Flow je Aktie	31,35
Buchwert je Aktie	40,46
Akt. Marktkapitalisierung	16.449,19 Mil.
EBIT	3068,00 Mil.
EBIT-Marge	6,29

Industrie	Finanzdienstleister
Sektor	Versicherungen
Subsektor	-
Anschrift	Talanx AG HDI-Platz 1 D-30659 Hannover www.talanx.de/

Investor Relations	Bernd Sablowsky
IR-Telefon	+49-511-3747-2793

IR-Email	TX.IR@talanx.com
----------	------------------

Hauptaktionäre	HDI V.a.G. (77%), free float (23%)
----------------	------------------------------------

Streubesitz	21,10%
-------------	--------

Vorstand	Dr. Jan Wicke, Dr. Edgar Puls, Dr. Wilm Langenbach, Jean-Jacques Henchoz, Caroline Schlienkamp, Jens Warkentin
----------	--

Aufsichtsrat	Herbert K. Haas, Ralf Rieger, Angela Titzrath, Benita Bierstedt, Rainer-Karl Bock-Wehr, Dr Joachim Brenk, Sebastian L. Gascard, Dr...
--------------	---

Mitarbeiter	27 863
-------------	--------

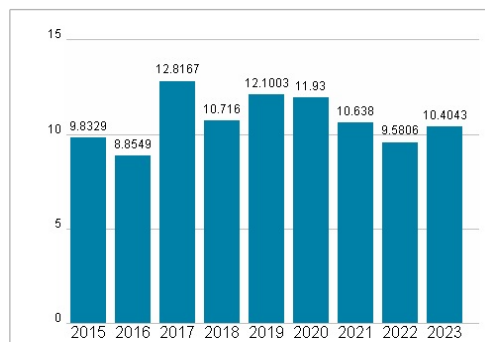
Umsatz	48760,00 Mil.
--------	---------------



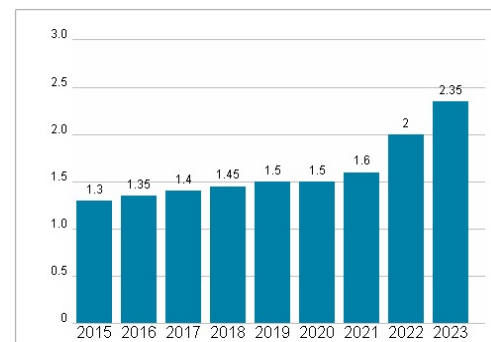
Wertentwicklung

	1M	6M	1J
Performance	+4,89%	+8,59%	+20,26%
Volatilität	28,36	23,43	21,84
Volumen Ø (Stk./Tag)	10	08	14

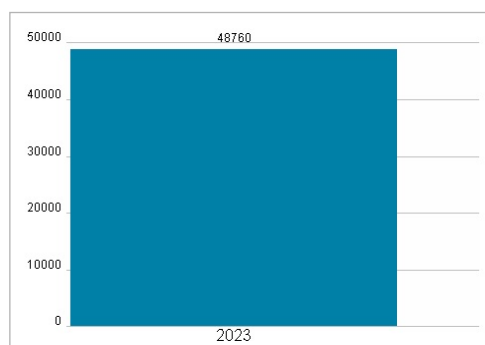
Aktuelles KGV



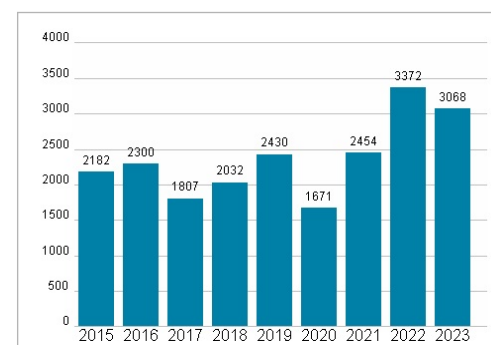
Dividende je Aktie (EUR)



Unternehmensumsatz (EUR)



EBIT (EUR)



Historische Daten: 2023 Erstellt: 21.11.2024 22:21