

GALP ENERGIA SGPS NOM.EOI

Börse: Frankfurt

ISIN: PTGAL0AM0009

Währung: EUR

Kurs: 15,30 EUR

Stand: 15.11.2024

Galp Energia ist ein portugiesischer Energiekonzern, der sich auf die Exploration und Förderung von Erdöl und Erdgas spezialisiert hat. Der Konzern ist in vier Kontinenten tätig und gehört zu den größten Anbietern in Portugal. Das Portfolio des Unternehmens reicht von der Exploration und Produktion von Öl und Gas über die Verdichtung der geförderten Mengen, deren Lagerung und Verkauf bis hin zur Stromerzeugung. Unter dem Dach des Mutterkonzerns Galp Energia sind zahlreiche Tochtergesellschaften organisiert, darunter: Petróles de Portugal, Petrogal S.A., Gás de Portugal, SGPS S.A. oder Galp Power. Neben Beteiligungen innerhalb verschiedener bestehender Förder- und Produktionsanlagen betreibt der Konzern in Zusammenarbeit mit seinen Tochtergesellschaften auch eigene Anlagen. Derzeit ist der Konzern unter anderem in Portugal, Spanien, Angola, Brasilien, Osttimor, Venezuela und Swasiland vertreten.

Aktuelles KGV	8,30
Gewinn je Aktie	1,61
Letzte Dividende je Aktie	0,27
Aktuelle Dividendenrendite	2,02
Cash Flow je Aktie	3,40
Buchwert je Aktie	5,70
Akt. Marktkapitalisierung	10.312,93 Mil.
EBIT	2585,00 Mil.
EBIT-Marge	12,08

Industrie	Energie und Verkehrsmittel
Sektor	Öl und Gas

Subsektor -

Anschrift
Galp Energia SGPS S.A.
Rua Tomás da Fonseca - Torre C
P-1600-209 Lissabon
www.galpenenergia.com/

Investor Relations Pedro Dias

IR-Telefon +351-217-240-866

IR-Email
investor.relations@galp.com

Hauptaktionäre
Amorim Energia B.V. (33.9%), Párpública - Participações
Públicas (SGPS), S.A. (7.6%)

Streubesitz 58,50%

Vorstand
Filipe Crisóstomo Silva, Carlos Manuel Costa Pina,
Teresa Abecasis, Thore E. Kristiansen

Aufsichtsrat
Adolfo Mesquita Nunes, Andy Brown, Carlos Costa
Pina, Carlos Pinto, Cristina Neves Fonseca, Diogo
Mendonça Tavares, Edmar de Almeida...

Mitarbeiter 7 054

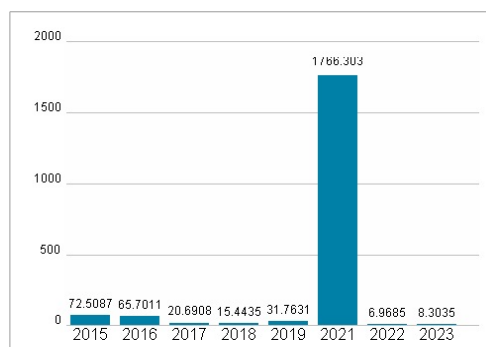
Umsatz 21394,00 Mil.



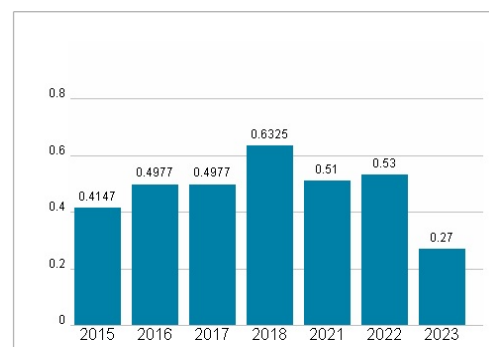
Wertentwicklung

	1M	6M	1J
Performance	-7,25%	-17,96%	+17,04%
Volatilität	28,51	22,63	30,14
Volumen Ø (Stk./Tag)	16	64	158

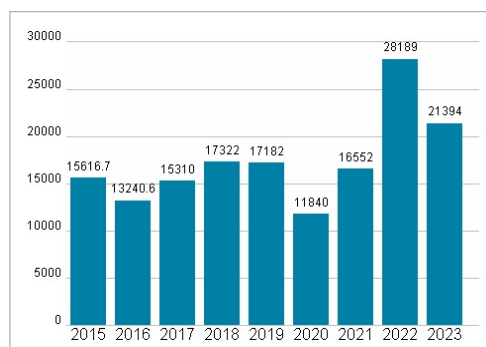
Aktuelles KGV



Dividende je Aktie (EUR)



Unternehmensumsatz (EUR)



EBIT (EUR)



Historische Daten: 2023

Erstellt: 19.11.2024 08:16

RISIKOHINWEIS: Die Informationen auf dieser Seite dienen ausschließlich zu Informationszwecken und sollten weder als Verkaufsangebot noch als Aufforderung zum Kauf des Wertpapiers oder einer Empfehlung zugunsten des Wertpapiers verstanden werden. Die baha GmbH und die BAWAG P.S.K. Bank für Arbeit und Wirtschaft und Österreichische Postsparkasse Aktiengesellschaft übernehmen trotz sorgfältigster Recherche keinerlei Haftung für die Richtigkeit der angegebenen Daten.

Factsheet erstellt von: www.baha.com