

TALANX AG NA O.N.

Börse: TradeGate

ISIN: DE000TLX1005

Währung: EUR

Kurs: 75,30 EUR

Stand: 27.06.2024

Der Talanx-Konzern ist als Mehrmarkenanbieter in der Versicherungs- und Finanzdienstleistungsbranche tätig. Dabei übernimmt die Talanx AG die Rolle einer Management- und Finanzholding innerhalb des Konzerns. Die einzelnen Gesellschaften arbeiten unter verschiedenen Marken. Dazu gehören HDI und HDI-Gerling, die Versicherungen für Privat- und Firmenkunden sowie für Industriekunden offerieren; weitere Marken unter dem Dach von Talanx sind der Rückversicherer Hannover Rück, die auf den Bereich Bankenvertrieb spezialisierte Gesellschaft neue leben sowie die Versicherungen PB und TARGO und AmpegaGerling als Fondsanbieter und Vermögensverwalter.

| | |
|----------------------------|----------------|
| Aktuelles KGV | 10,40 |
| Gewinn je Aktie | 6,12 |
| Letzte Dividende je Aktie | 3,10 |
| Aktuelle Dividendenrendite | 4,87 |
| Cash Flow je Aktie | 31,35 |
| Buchwert je Aktie | 40,46 |
| Akt. Marktkapitalisierung | 16.449,19 Mil. |
| EBIT | 3068,00 Mil. |
| EBIT-Marge | 6,29 |

Industrie Finanzdienstleister

Sektor Versicherungen

Subsektor -

Anschrift
Talanx AG
HDI-Platz 1
D-30659 Hannover
www.talanx.de/

Investor Relations Bernd Sablowsky

IR-Telefon +49-511-3747-2793

IR-Email
TX.IR@talanx.com

Hauptaktionäre
HDI V.a.G. (77%), free float (23%)

Streubesitz 21,10%

Vorstand
Dr. Jan Wicke, Dr. Edgar Puls, Dr. Wilm Langenbach,
Jean-Jacques Henchoz, Caroline Schlienkamp, Jens
Warkentin

Aufsichtsrat
Herbert K. Haas, Ralf Rieger, Angela Titzrath, Benita
Bierstedt, Rainer-Karl Bock-Wehr, Dr Joachim Brenk,
Sebastian L. Gascard, Dr...

Mitarbeiter 27 863

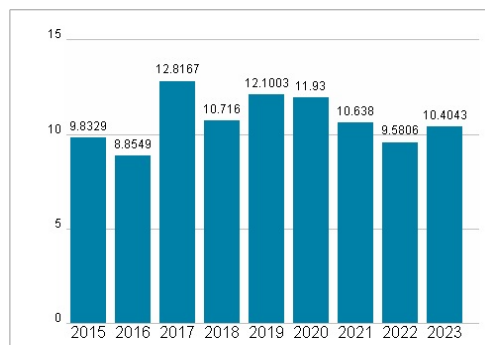
Umsatz 48760,00 Mil.



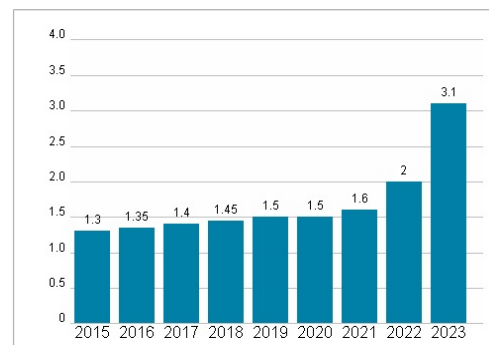
Wertentwicklung

| | 1M | 6M | 1J |
|----------------------|--------|---------|---------|
| Performance | +1,64% | +16,34% | +44,75% |
| Volatilität | 17,40 | 20,12 | 20,26 |
| Volumen Ø (Stk./Tag) | 5 621 | 8 140 | 10 032 |

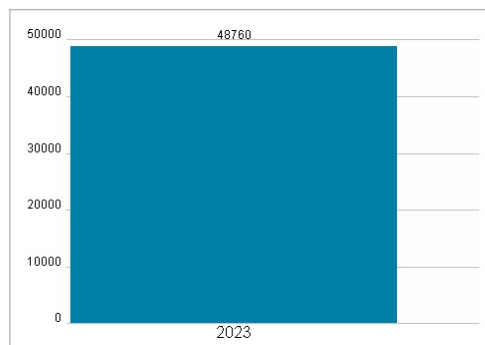
Aktuelles KGV



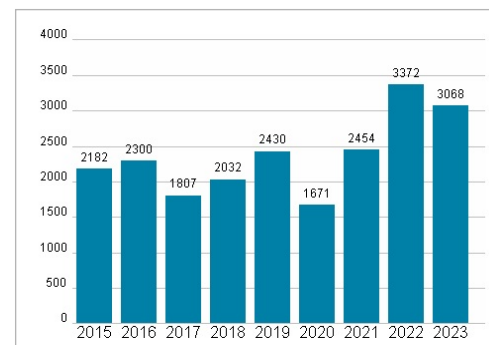
Dividende je Aktie (EUR)



Unternehmensumsatz (EUR)



EBIT (EUR)



Historische Daten: 2023

Erstellt: 28.06.2024 21:01

RISIKOHINWEISE: Die Informationen auf dieser Seite dienen ausschließlich zu Informationszwecken und sollten weder als Verkaufsangebot noch als Aufforderung zum Kauf des Wertpapiers oder einer Empfehlung zugunsten des Wertpapiers verstanden werden. Die baha GmbH und die BAWAG P.S.K. Bank für Arbeit und Wirtschaft und Österreichische Postsparkasse Aktiengesellschaft übernehmen trotz sorgfältigster Recherche keinerlei Haftung für die Richtigkeit der angegebenen Daten.

Factsheet erstellt von: www.baha.com