

Umicore SA

Börse: Euronext - Brüssel

ISIN: BE0974320526

Währung: EUR

Kurs: 9,70 EUR

Stand: 19.12.2024

Umicore S.A. ist eine Unternehmensgruppe, die in den Bereichen Materialtechnik und Recycling global tätig ist. Die Geschäftsaktivitäten des Konzerns sind in die Bereiche Katalyse, Energie und Oberflächentechnologie und Recycling gegliedert. Das Segment Katalyse stellt Abgaskatalysatoren für leichte und schwere Nutzfahrzeuge für die Automobilindustrie her. Im Weiteren werden organische und anorganische Edelmetall-Katalysatoren für Feinchemieunternehmen, die Biowissenschaft und die Pharmaindustrie angeboten. Die Division Energie und Oberflächentechnologie offeriert Produkte aus hochreinen Metallen, Legierungen und chemische Verbindungen basierend auf Kobalt, Germanium und Nickel. Die Angebotspalette beinhaltet unter anderem feine Pulver für Hartmetall- und Diamantwerkzeuge, Chemikalien für wiederaufladbare Batterien, Substrate für die Photovoltaik- und LED-Produktion, elektro-optische Materialien für Linsen und Nachtsichtgeräte wie auch eine breite Palette von Aufdampfmateriale, Sputterbeschichtungen und Zubehör für die Optik-, Mikroelektronik- und Halbleiterindustrie. Das Segment Recycling betreibt eine der weltweit grössten Edelmetall-Recyclinganlagen und ist für ökoefiziente Verwertung und Veredelung von Edelmetallen und NE-Metallen aus beispielsweise Elektronikschrott, defekten Autokatalysatoren, alten Batterien und Akkus wie auch für den Handel mit Edelmetallen zuständig...

Aktuelles KGV	15,54
Gewinn je Aktie	1,60
Letzte Dividende je Aktie	0,80
Aktuelle Dividendenrendite	3,21
Cash Flow je Aktie	4,34
Buchwert je Aktie	15,23
Akt. Marktkapitalisierung	5.985,98 Mil.
EBIT	590,70 Mil.
EBIT-Marge	3,23

Industrie	Industrie
Sektor	Maschinenbau
Subsektor	-
Anschrift	Umicore S.A. Broekstraat 31 rue du Marais B-1000 Brüssel www.umicore.com/en/

Investor Relations	Saskia Dheedene
IR-Telefon	+32-2-227-7838
IR-Email	ir@umicore.com

Hauptaktionäre	Free float (80%),Groupe Bruxelles Lambert SA (15.98%),Baillie Gifford & Co and Baillie Gifford Overseas Ltd. (9.91%),Norges...
----------------	--

Streubesitz	67,30%
-------------	--------

Vorstand	Wannes Peferoen, Bart Sap, Géraldine Nolens, Ralph Kiessling, Ana Fonseca Nordang, Geert Olbrechts, Veerle Slenders, Jensen Verhelle...
----------	---

Aufsichtsrat	Thomas Leysen, Birgit Behrendt, Françoise Chombar, Karel Vinck, Koenraad Debackere, Laurent Raets, Mario Armero, Mark Garrett, Marc...
--------------	--

Mitarbeiter	11 948
-------------	--------

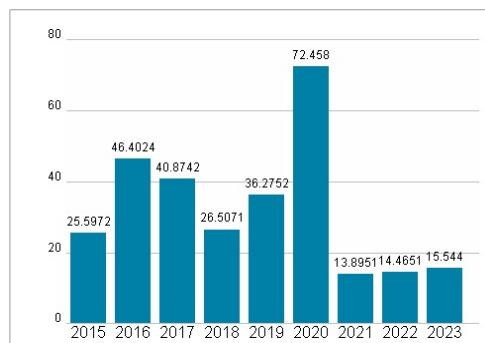
Umsatz	18265,90 Mil.
--------	---------------



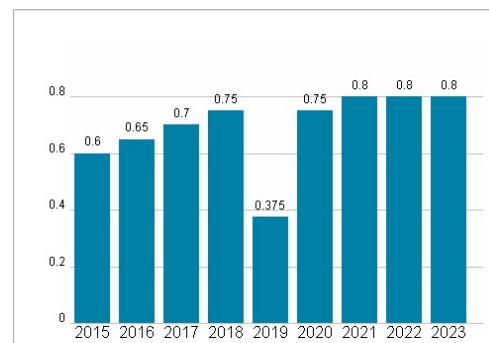
Wertentwicklung

	1M	6M	1J
Performance	-4,41%	-30,55%	-60,12%
Volatilität	31,83	36,92	36,29
Volumen Ø (Stk./Tag)	602 294	776 887	668 102

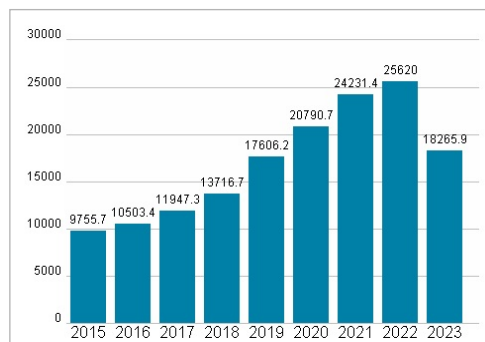
Aktuelles KGV



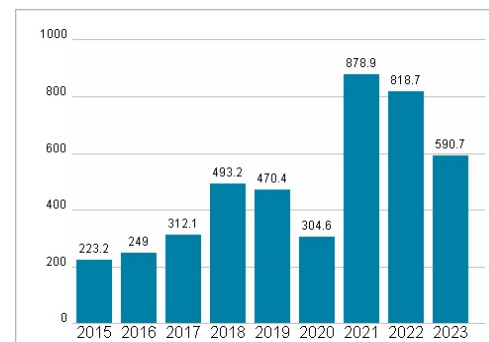
Dividende je Aktie (EUR)



Unternehmensumsatz (EUR)



EBIT (EUR)



Historische Daten: 2023

Erstellt: 23.12.2024 12:14

RISIKOHINWEISE: Die Informationen auf dieser Seite dienen ausschließlich zu Informationszwecken und sollten weder als Verkaufsangebot noch als Aufforderung zum Kauf des Wertpapiers oder einer Empfehlung zugunsten des Wertpapiers verstanden werden. Die baha GmbH und die BAWAG P.S.K. Bank für Arbeit und Wirtschaft und Österreichische Postsparkasse Aktiengesellschaft übernehmen trotz sorgfältigster Recherche keinerlei Haftung für die Richtigkeit der angegebenen Daten.

Factsheet erstellt von: www.baha.com