

VERBIO SE INH O.N.

Börse: Lang & Schwarz

ISIN: DE000A0JL9W6

Währung: EUR

Kurs: 18,10 EUR

Stand: 27.09.2024

Die VERBIO SE ist einer der führenden, konzernunabhängigen Bioenergieproduzenten und zugleich der einzige großindustrielle Produzent von Biodiesel, Bioethanol und Biomethan in Europa. Das Unternehmen beschäftigt ca. 900 Mitarbeitende an seinen Standorten in Sachsen, Sachsen-Anhalt und Brandenburg sowie in den ausländischen Tochtergesellschaften in Indien, USA, Kanada, Polen und Ungarn. VERBIO setzt auf selbst entwickelte, innovative Technologien und effiziente, energiesparende Produktionsprozesse. Die Biokraftstoffe von VERBIO erreichen eine CO₂-Einsparung von bis zu 90 Prozent gegenüber Benzin oder Diesel. Die Produktionskapazität beträgt rund 660.000 Tonnen Biodiesel, 260.000 Tonnen Bioethanol und 900 Gigawattstunden Biomethan pro Jahr. Darüber hinaus produziert VERBIO Biodünger und Futtermittel zur Verwendung in der Landwirtschaft sowie hochwertige Rohstoffe für die Pharma-, Kosmetik- und Nahrungsmittelindustrie. Mit seinen innovativen Prozessen und hocheffizienten Produktionsanlagen ist VERBIO einer der Technologieführer im Biokraftstoffmarkt. Die VERBIO-Aktie ist seit Oktober 2006 im Prime Standard der Frankfurter Wertpapierbörse notiert.

Aktuelles KGV	55,52
Gewinn je Aktie	0,31
Letzte Dividende je Aktie	0,20
Aktuelle Dividendenrendite	1,15
Cash Flow je Aktie	1,84
Buchwert je Aktie	14,57
Akt. Marktkapitalisierung	1.108,17 Mil.
EBIT	69,59 Mil.
EBIT-Marge	4,20

Industrie	Energie und Versorgung
Sektor	Öl und Gas

Subsektor -

Anschrift
 VERBIO SE
 Thura Mark 18
 D-06780 Zörbig
 www.verbio.de/

Investor Relations Katharina Manok

IR-Telefon +49 (0) 341 30 85 30

IR-Email
 ir@verbio.de

Hauptaktionäre
 Management board (35.43%), Free float (27.25%), Shareholders with more than 5% stake (20.51%), Other fixed shareholdings (16.79%)

Streubesitz 63,20%

Vorstand
 Olaf Tröber, Bernd Sauter, Stefan Schreiber, Theodor Niesmann, Prof. Dr. Oliver Lütke

Aufsichtsrat
 Alexander von Witzleben, Ulrike Krämer, Dr. Klaus Niemann

Mitarbeiter | 395

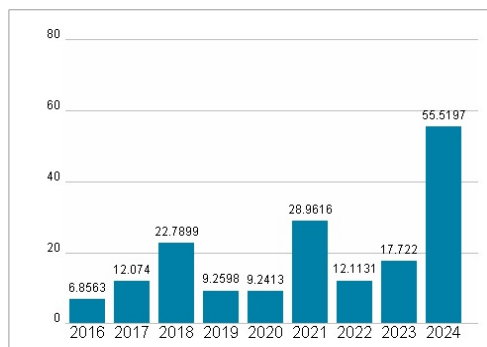
Umsatz 1658,03 Mil.



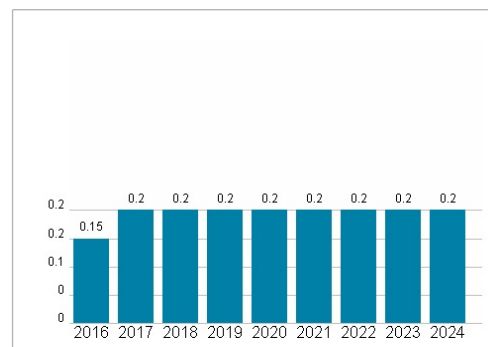
Wertentwicklung

	1M	6M	1J
Performance	+5,60%	-13,60%	-52,28%
Volatilität	66,02	53,50	60,61
Volumen Ø (Stk./Tag)	00	00	00

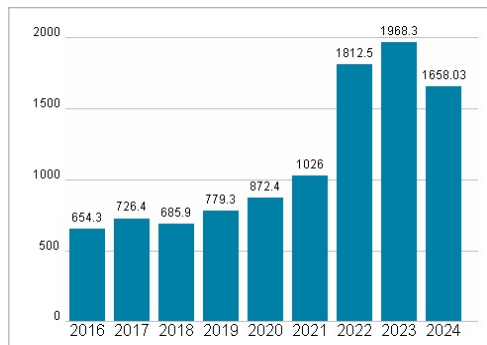
Aktuelles KGV



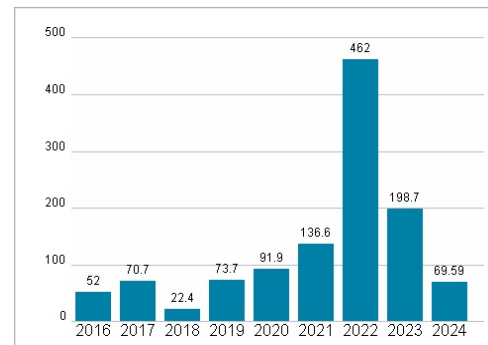
Dividende je Aktie (EUR)



Unternehmensumsatz (EUR)



EBIT (EUR)



Historische Daten: 2024

Erstellt: 29.09.2024 06:26

RISIKOHINWEIS: Die Informationen auf dieser Seite dienen ausschließlich zu Informationszwecken und sollten weder als Verkaufsangebot noch als Aufforderung zum Kauf des Wertpapiers oder einer Empfehlung zugunsten des Wertpapiers verstanden werden. Die baha GmbH und die BAWAG P.S.K. Bank für Arbeit und Wirtschaft und Österreichische Postsparkasse Aktiengesellschaft übernehmen trotz sorgfältigster Recherche keinerlei Haftung für die Richtigkeit der angegebenen Daten.

Factsheet erstellt von: www.baha.com