

INTERN.CON.S.AIRL.GR.

Börse: Baader Bank (Baadex)

ISIN: ES0177542018

Währung: EUR

Kurs: 3,68 EUR

Stand: 20.12.2024

International Consolidated Airlines Group SA (IAG) ist eine der weltweit grössten Fluggesellschaften und die Dachgesellschaft von Aer Lingus, British Airways, Iberia und Vueling. Das Unternehmen entstand im Januar 2011 durch die Fusion von British Airways plc und IBERIA L.A.E. S.A. Mit über 570 Flugzeugen werden 268 Destinationen angefliegen und jährlich mehr als 113 Millionen Passagiere befördert. Die Kernkompetenz des Konzerns ist die Durchführung von nationalen und internationalen Passagierflügen, Fracht- und Postlinienverkehr. British Airways und IBERIA sind Gründungsmitglied der Luftfahrtallianz Oneworld, einer globalen Allianz von Fluggesellschaften. Der registrierte Firmensitz der International Consolidated Airlines Group SA (IAG) ist in Madrid, Spanien und der Hauptsitz in London, UK.

Aktuelles KGV	3,33
Gewinn je Aktie	0,53
Letzte Dividende je Aktie	-
Aktuelle Dividendenrendite	-
Cash Flow je Aktie	0,98
Buchwert je Aktie	0,66
Akt. Marktkapitalisierung	8.849,23 Mil.
EBIT	3507,00 Mil.
EBIT-Marge	11,91

Industrie Konsumgüter

Sektor Reise

Subsektor Fluglinien

Anschrift
International Consolidated Airlines Group SA
El Caserío, Iberia Zona Industrial 2 (La Muñoza),
ES-28042 Madrid
www.iairgroup.com/

Investor Relations Andrew Barker

IR-Telefon +44-20-85642900

IR-E-Mail
investor.relations@iairgroup.com

Hauptaktionäre
Capital Group EuroPacific Growth (2.52%), American
Funds Europacific Growth (2.52%)

Streubesitz 63,30%

Vorstand
Nicholas Cadbury, Adam Daniels, Carolina Martinoli,
Lynne Embleton, Marco Sansavini, Sean Doyle,
Jonathan Sullivan, Jorge Saco, Julio...

Aufsichtsrat
Javier Ferrán, Emilio Saracho, Eva Castillo, Heather
Ann McSharry, Luis Gallego, Margeret Ewing, Maurice
Lam, Nicola Shaw, Peggy Bruzelius...

Mitarbeiter 71 794

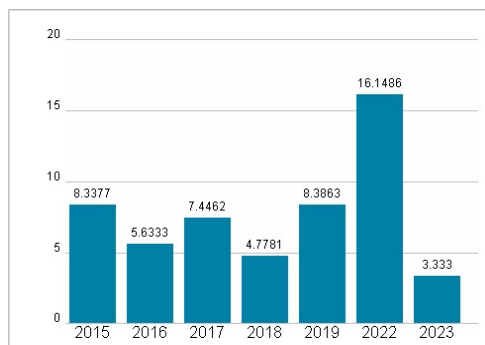
Umsatz 29453,00 Mil.



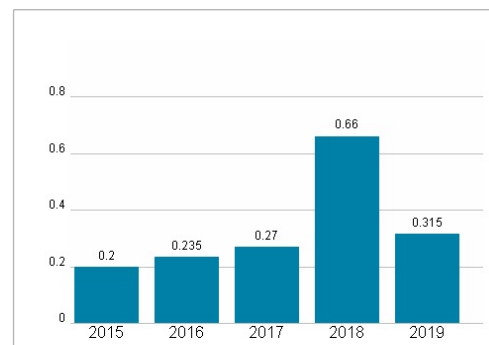
Wertentwicklung

	1M	6M	1J
Performance	+19,21%	+81,93%	+99,67%
Volatilität	24,31	28,13	28,09
Volumen Ø (Stk./Tag)	00	00	00

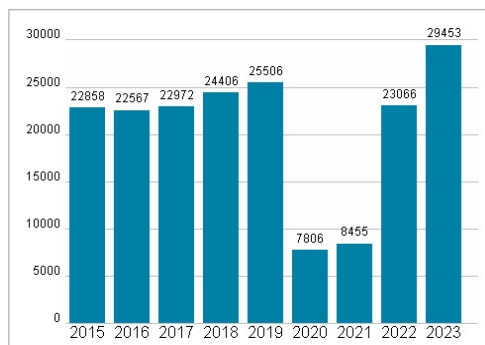
Aktuelles KGV



Dividende je Aktie (EUR)



Unternehmensumsatz (EUR)



EBIT (EUR)



Historische Daten: 2023

Erstellt: 25.12.2024 17:17

RISIKOHINWEISE: Die Informationen auf dieser Seite dienen ausschließlich zu Informationszwecken und sollten weder als Verkaufsangebot noch als Aufforderung zum Kauf des Wertpapiers oder einer Empfehlung zugunsten des Wertpapiers verstanden werden. Die baha GmbH und die BAWAG P.S.K. Bank für Arbeit und Wirtschaft und Österreichische Postsparkasse Aktiengesellschaft übernehmen trotz sorgfältigster Recherche keinerlei Haftung für die Richtigkeit der angegebenen Daten.

Factsheet erstellt von: www.baha.com