

NOKIAN RENKAAT OYJ EO 0,2

Börse: Baader Bank (Baadex)

ISIN: FI0009005318

Währung: EUR

Kurs: 8,71 EUR

Stand: 26.09.2024

Nokian Tyres plc ist ein finnischer Reifenhersteller, der sich insbesondere auf die Entwicklung und Fertigung von Reifen für das Fahren in nördlichen Gefilden und unter extremen Wetterbedingungen spezialisiert hat. Der Konzern liefert Reifen für PKWs, LKWs sowie Schwermaschinen und konzentriert sich dabei auf die Fertigung von Spezialreifen, die das sichere Fahren unter extremen Wetter- und Fahrbahnbedingungen gewährleisten sollen. Die Produkte des Unternehmens werden vorwiegend auf dem Reifenersatzmarkt vertrieben. Außerdem gehört mit der Vianor Tyre Chain eine eigene Vertriebsgesellschaft zur Unternehmensgruppe. Das bekannteste Fabrikat von Nokian Tyres ist ein Winterreifen, der unter der Marke Nokian Hakkapelitta besonders in den nördlichen Regionen sowie in Russland vertrieben wird. Nokian Tyres unterhält eigene Produktionsstätten in Finnland und Russland.

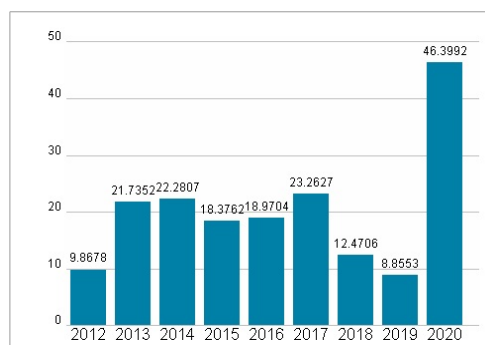
Aktuelles KGV	46,40
Gewinn je Aktie	0,62
Letzte Dividende je Aktie	1,20
Aktuelle Dividendenrendite	4,16
Cash Flow je Aktie	3,05
Buchwert je Aktie	10,99
Akt. Marktkapitalisierung	3.990,33 Mil.
EBIT	120,00 Mil.
EBIT-Marge	9,13
Industrie	Konsumgüter
Sektor	Automobil und Zulieferer
Subsektor	Reifen
Anschrift	Nokian Tyres plc Pirkkalaistie 7 FI-37101 Nokia www.nokiantyres.com
Investor Relations	Päivi Antola
IR-Telefon	+358-10-401-7481
IR-Email	ir@nokiantyres.com
Hauptaktionäre	Freefloat (91.22%),Solidium Oy (8.78%)
Streubesitz	91,22%
Vorstand	Teemu Kangas-Kärki, Adrian Kaczmarczyk, Andrei Pantioukhov, Anna Hyvönen, Bahri Kurter, Jukka Kasi, Manu Salmi, Päivi Antola, Päivi...
Aufsichtsrat	Jukka Hienonen, Christopher Ostrander, George Rietbergen, Heikki Allonen, Inka Mero, Jouko Pölonen, Pekka Vauramo, Raimo Lind, Veronica...
Mitarbeiter	4 859
Umsatz	1313,80 Mil.



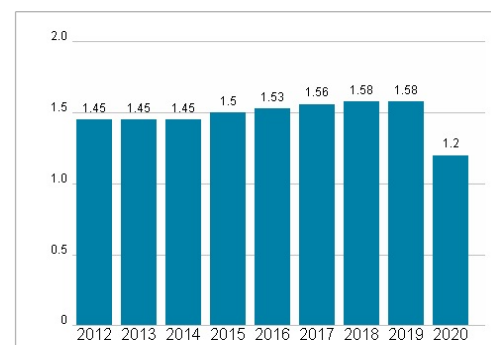
Wertentwicklung

	1M	6M	1J
Performance	+2,33%	+0,83%	+21,39%
Volatilität	20,60	32,42	33,35
Volumen Ø (Stk./Tag)	00	00	00

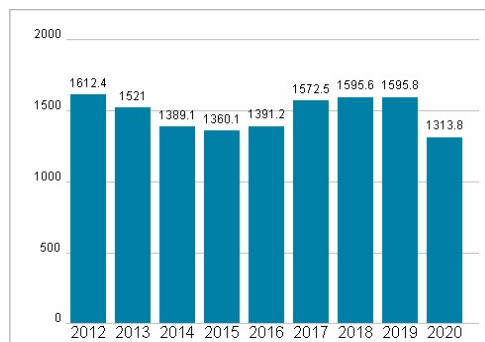
Aktuelles KGV



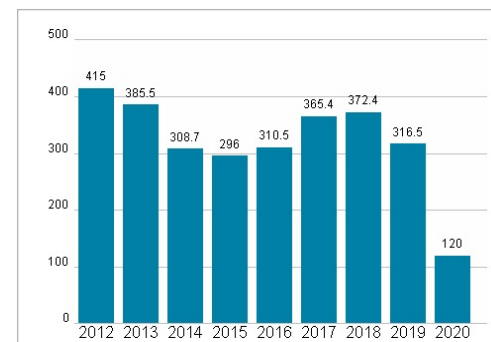
Dividende je Aktie (EUR)



Unternehmensumsatz (EUR)



EBIT (EUR)



Historische Daten: 2020

Erstellt: 28.09.2024 12:22

RISIKOHINWEISE: Die Informationen auf dieser Seite dienen ausschließlich zu Informationszwecken und sollten weder als Verkaufsangebot noch als Aufforderung zum Kauf des Wertpapiers oder einer Empfehlung zugunsten des Wertpapiers verstanden werden. Die baha GmbH und die BAWAG P.S.K. Bank für Arbeit und Wirtschaft und Österreichische Postsparkasse Aktiengesellschaft übernehmen trotz sorgfältigster Recherche keinerlei Haftung für die Richtigkeit der angegebenen Daten.

Factsheet erstellt von: www.baha.com