

ASTRAZENECA PLC DL-,25

Börse: Baader Bank
(Baadex)

ISIN: GB0009895292

Währung: EUR

Kurs: 139,25 EUR

Stand: 20.02.2025

Die AstraZeneca PLC ist ein weltweit führendes Pharmazieunternehmen, das in der Entwicklung, Produktion und der Vermarktung verschreibungspflichtiger Medikamente tätig ist. Die Forschung der AstraZeneca konzentriert sich vornehmlich auf die Bereiche Atemwege und Immunologie, Herz-Kreislauf und Stoffwechsel, Krebs, entzündliche Erkrankungen, Infektionen und neurologische Störungen. Schließlich bietet das Unternehmen Medikamente für Erkrankungen wie Asthma, Herzinfarkt, Brust- und Prostatakrebs, Diabetes und für die Behandlung von Depressionen, Schizophrenie sowie bipolaren Störungen. Das Unternehmen entstand 1999 durch die Fusion des bereits 1913 gegründeten schwedischen Konzerns Astra mit dem britischen Unternehmen Zeneca.

Aktuelles KGV	28,94
Gewinn je Aktie	4,54
Letzte Dividende je Aktie	3,20
Aktuelle Dividendenrendite	2,44
Cash Flow je Aktie	7,65
Buchwert je Aktie	26,31
Akt. Marktkapitalisierung	203.567,86 Mil.
EBIT	10003,00 Mil.
EBIT-Marge	18,50
Industrie	Gesundheitswesen
Sektor	Pharmazeutische Industrie
Subsektor	Pharmazeutische Industrie
Anschrift	AstraZeneca plc 1 Francis Crick Avenue Cambridge Biomedical Cambridge, CB2 0AA United Kingdom www.astrazeneca.com
Investor Relations	Andy Barnett
IR-Telefon	+44-20-3749-5000
IR-Email	CorporateAccess@astrazeneca.com
Hauptaktionäre	BlackRock, Inc. (8.93%), Capital Research and Management Company (6.45%), Wellington Management Group LLP (5.09%), The Vanguard Group
Streubesitz	-
Vorstand	Aradhana Sarin, Sharon Barr, Pam Cheng, Ruud Dobber, Marc Dunoyer, David Fredrickson, Susan Galbraith, Jeff Pott, Iskra Reic
Aufsichtsrat	Michel Demaré, Pascal Soriot, Aradhana Sarin, Philip Bradley, Euan Ashley, Deborah DiSanzo, Rene Haas, Diana Layfield, Anna Manz, ...
Mitarbeiter	89 900
Umsatz	54073,00 Mil.

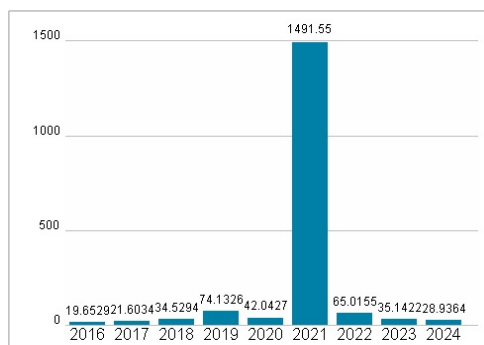
KOMMI UNTER VORWEGEN



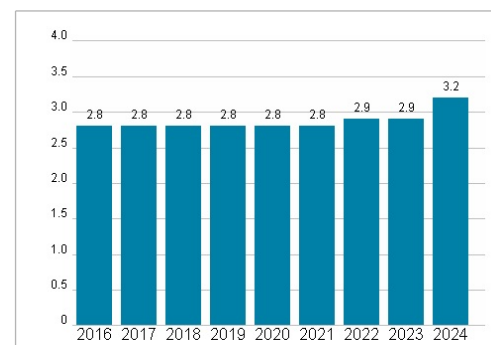
Wertentwicklung

	1M	6M	1J
Performance	+7,81%	-8,80%	+16,74%
Volatilität	19,56	22,22	20,09
Volumen Ø (Stk./Tag)	00	00	00

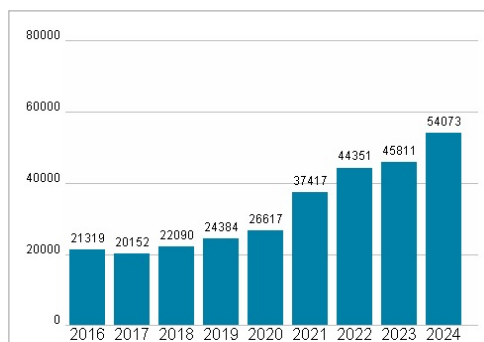
Aktuelles KGV



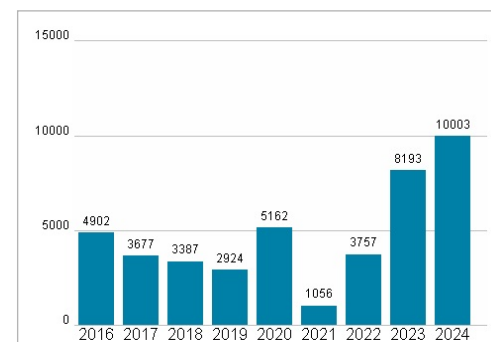
Dividende je Aktie (USD)



Unternehmensumsatz (USD)



EBIT (USD)



Historische Daten: 2024 Erstellt: 23.02.2025 07:02

RISIKOHINWEISE: Die Informationen auf dieser Seite dienen ausschließlich zu Informationszwecken und sollten weder als Verkaufsangebot noch als Aufforderung zum Kauf des Wertpapiers oder einer Empfehlung zugunsten des Wertpapiers verstanden werden. Die baha GmbH und die BAWAG P.S.K. Bank für Arbeit und Wirtschaft und Österreichische Postsparkasse Aktiengesellschaft übernehmen trotz sorgfältigster Recherche keinerlei Haftung für die Richtigkeit der angegebenen Daten. Factsheet erstellt von: www.baha.com