

# SEVERN TRENT LS-,9789

Börse: Baader Bank (Baadex)

ISIN: GB00B1FH8J72

Währung: EUR

Kurs: 30,80 EUR

Stand: 03.10.2024

Severn Trent plc ist eine Unternehmensgruppe, die in der Wasserversorgung und in der Abwasserentsorgung tätig ist. Die Geschäftsaktivitäten der Gesellschaft sind in die Bereiche Severn Trent Water und Severn Trent Services gegliedert. Die Division Severn Trent Water ist für die Bereitstellung und Lieferung von Trinkwasser für mehr als vier Millionen Haushalte in England und Wales zuständig wie auch in der Abwasserentsorgung aktiv. Severn Trent Services bietet weltweit eigenständig und in Kooperation mit United Utilities Wasser- und Abwasseraufbereitungslösungen für Versorgungsunternehmen, öffentliche Einrichtungen und Firmenkunden an. Die Unternehmensgruppe wurde 1974 gegründet und hat ihren Hauptsitz in Coventry, UK.

Aktuelles KGV	52,69
Gewinn je Aktie	0,47
Letzte Dividende je Aktie	1,17
Aktuelle Dividendenrendite	4,73
Cash Flow je Aktie	2,72
Buchwert je Aktie	6,13
Akt. Marktkapitalisierung	7.387,70 Mil.
EBIT	511,80 Mil.
EBIT-Marge	21,89

Industrie	Energie und Versorgung
Sektor	Sonstige Versorger

Subsektor	-
Anschrift	Severn Trent plc Severn Trent Centre, 2 St John's Street UK-Coventry, CV1 2LZ <a href="https://www.severntrent.com/">https://www.severntrent.com/</a>

Investor Relations	Richard Eadie
IR-Telefon	+44-24-7771-5000
IR-Email	<a href="mailto:investorrelations@severntrent.co.uk">investorrelations@severntrent.co.uk</a>

Hauptaktionäre	Qatar Investment Authority (11.55%), BlackRock (9.56%), Lazard Asset Management (8.14%), Vanguard Group (4.28%), Legal & General Investment...
----------------	--

Streubesitz	-
Vorstand	James Bowling, James Jesic, Bob Stear, Helen Miles, Didar Dhillon, Neil Morrison, Shane Anderson, Jude Burditt, Steph Cawley

Aufsichtsrat	Christine Hodgson, James Bowling, Liv Garfield, John Coghlan, Sarah Legg, Tom Delay, Kevin Beeston, Sharmila Nebhrajani, Gillian Sheldon...
--------------	---

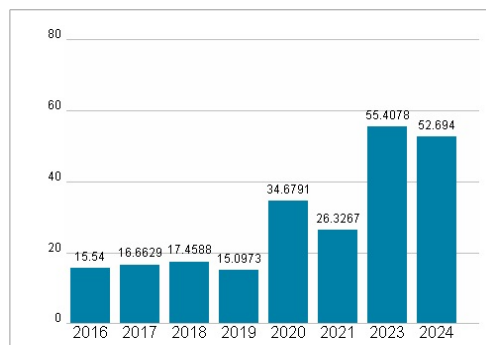
Mitarbeiter	8 691
Umsatz	2338,20 Mil.



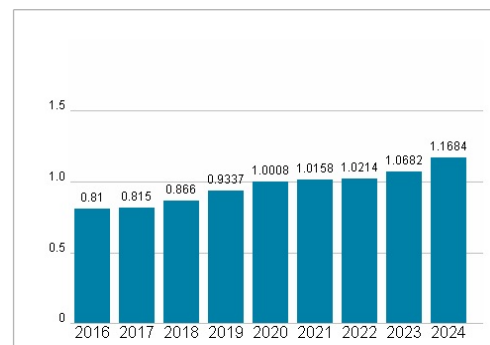
## Wertentwicklung

	1M	6M	1J
Performance	-3,16%	+8,51%	+16,00%
Volatilität	19,81	26,57	23,41
Volumen Ø (Stk./Tag)	00	00	00

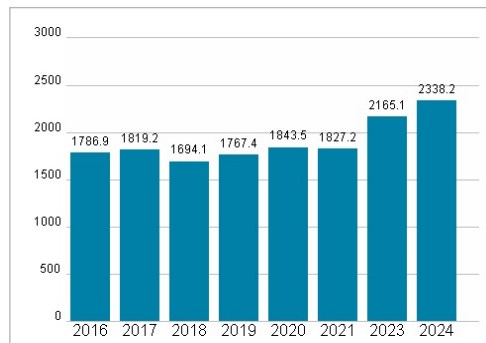
## Aktuelles KGV



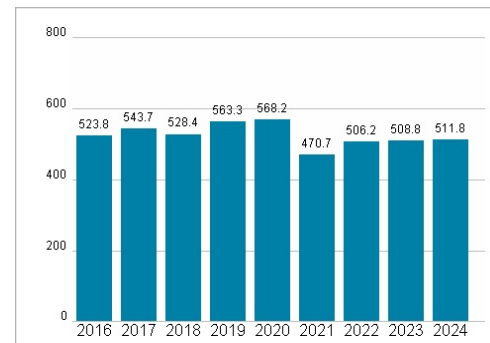
## Dividende je Aktie (GBP)



## Unternehmensumsatz (GBP)



## EBIT (GBP)



Historische Daten: 2024

Erstellt: 05.10.2024 15:20

RISIKOHINWEIS: Die Informationen auf dieser Seite dienen ausschließlich zu Informationszwecken und sollten weder als Verkaufsangebot noch als Aufforderung zum Kauf des Wertpapiers oder einer Empfehlung zugunsten des Wertpapiers verstanden werden. Die baha GmbH und die BAWAG P.S.K. Bank für Arbeit und Wirtschaft und Österreichische Postsparkasse Aktiengesellschaft übernehmen trotz sorgfältigster Recherche keinerlei Haftung für die Richtigkeit der angegebenen Daten.

Factsheet erstellt von: [www.baha.com](http://www.baha.com)