

PEARSON PLC LS-,25

Börse: Baader Bank (Baadex) ISIN: GB0006776081 Währung: EUR Kurs: 14,37 EUR Stand: 03.04.2025

Pearson plc ist ein international tätiges Medienunternehmen. Zur Unternehmensgruppe gehören Pearson und Penguin Random House. Die Financial Times und die 50% igen Anteile an dem Economist wurden Ende 2015 verkauft. Der Konzern ist spezialisiert auf Lehr- und Lernmaterial für Schulen, Hochschulen und Lehrkörper wie auch als Publikumsverlagsgruppe von Belletristik für Kinder und Erwachsene und von Sachbüchern weltweit tätig. Die umfangreiche Angebotspalette beinhaltet unter anderem gedruckt und digital: Lehrbücher, Erziehungsbücher und Wörterbücher, Test- und Lernsoftware für Schüler, Studenten und Erwachsene, Fachbücher, Belletristik, Sachbücher wie auch Kinder- und Jugendbücher. Pearson plc hat seinen Hauptsitz in London, UK.

| | |
|----------------------------|---------------|
| Aktuelles KGV | 19,88 |
| Gewinn je Aktie | 0,64 |
| Letzte Dividende je Aktie | 0,24 |
| Aktuelle Dividendenrendite | 1,87 |
| Cash Flow je Aktie | 0,93 |
| Buchwert je Aktie | 6,01 |
| Akt. Marktkapitalisierung | 8.627,86 Mil. |
| EBIT | 541,00 Mil. |
| EBIT-Marge | 15,23 |

| | |
|-----------|--|
| Industrie | Medien |
| Sektor | Verlagswesen |
| Subsektor | Verlagswesen |
| Anschrift | Pearson plc 80 Strand UK-London WC2R 0R www.pearson.com |

| | |
|--------------------|------------------|
| Investor Relations | Gemma Terry |
| IR-Telefon | +44-20-7010-2310 |
| IR-Email | ir@pearson.com |

| | |
|----------------|---|
| Hauptaktionäre | Morgan Stanley (0.46%), Blackrock Inc. (0.33%), Goldman Sachs Group Inc (0.32%), Dimensional Fund Advisors LP (0.25%) |
|----------------|---|

Streubesitz -

| | |
|----------|---|
| Vorstand | Sally Johnson, Tom Ap Simon, Ali Bebo, Ginny Cartwright Ziegler, Gio Giovannelli, Vishaal Gupta, Sulaekha Kolloru, Cinthia Nespoli... |
|----------|---|

| | |
|--------------|---|
| Aufsichtsrat | Omid Kordestani, Omar Abbosh, Sally Johnson, Sherry Coutu, Alison Dolan, Alex Hardiman, Esther Lee, Graeme Pitkethly, Annette Thomas... |
|--------------|---|

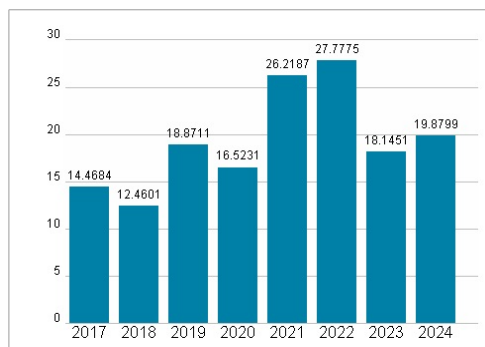
| | |
|-------------|--------------|
| Mitarbeiter | - |
| Umsatz | 3552,00 Mil. |



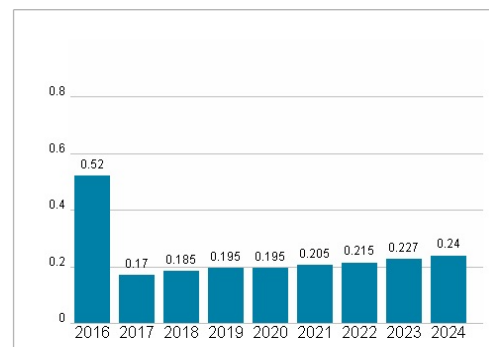
Wertentwicklung

| | 1M | 6M | 1J |
|----------------------|---------|---------|---------|
| Performance | -14,17% | +13,18% | +17,07% |
| Volatilität | 33,09 | 23,02 | 19,01 |
| Volumen Ø (Stk./Tag) | 00 | 00 | 00 |

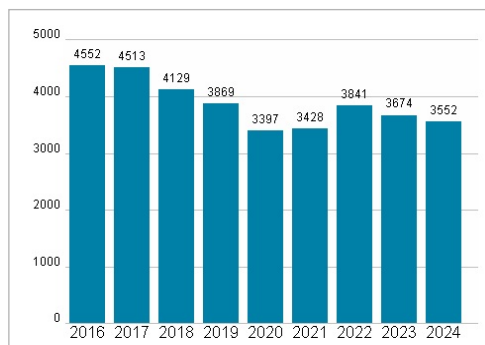
Aktuelles KGV



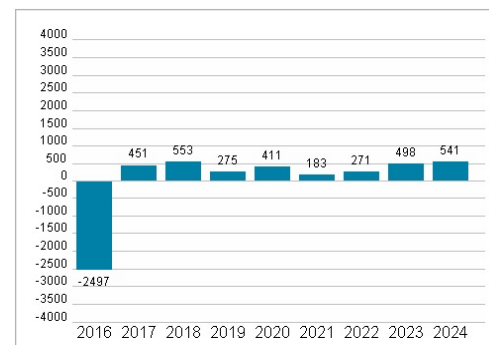
Dividende je Aktie (GBP)



Unternehmensumsatz (GBP)



EBIT (GBP)



Historische Daten: 2024 Erstellt: 05.04.2025 04:54