

GIGASET AG O.N.

Börse: Düsseldorf

ISIN: DE0005156004

Währung: EUR

Kurs: 0,04 EUR

Stand: 21.11.2024

Die Gigaset AG ist ein international agierendes Unternehmen im Bereich der Kommunikationstechnologie. Die Gesellschaft entwickelt und produziert Schnurlostelefone und zählt zu den Marktführern in Europa im Bereich der DECT-Technologie. Zu ihren Beteiligungsunternehmen zählt die Gigaset Communications GmbH; diese ist Markenlizenznehmer der Siemens AG und auf Design, Entwicklung, Produktion sowie die Distribution von Qualitätsprodukten für die Kommunikation zu Hause unter der Marke Siemens Gigaset spezialisiert. Darüber hinaus offeriert die Gesellschaft Softwarelösungen für Endverbraucher und Netzbetreiber. Zudem wurde mit dem System "Gigaset elements" eine Lösung für das vernetzte Zuhause entwickelt, das beispielsweise über Türsensoren und Bewegungsmelder ein unerlaubtes Eindringen über Apps auf mobilen Geräten anzeigt.

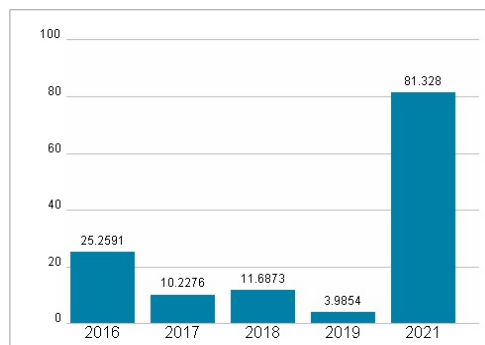
| | |
|----------------------------|---|
| Aktuelles KGV | 81,33 |
| Gewinn je Aktie | 0,00 |
| Letzte Dividende je Aktie | - |
| Aktuelle Dividendenrendite | - |
| Cash Flow je Aktie | 0,04 |
| Buchwert je Aktie | 0,06 |
| Akt. Marktkapitalisierung | 40,66 Mil. |
| EBIT | 1,70 Mil. |
| EBIT-Marge | 0,78 |
| Industrie | Technologie |
| Sektor | Hardware |
| Subsektor | Kommunikationstechnologie |
| Anschrift | Gigaset AG Bernhard-Wicki-Straße 5 D-80636 München www.gigaset.com/ag/ |
| Investor Relations | Raphael Dörr |
| IR-Telefon | +49-89-444456-866 |
| IR-Email | raphael.doerr@gigaset.com |
| Hauptaktionäre | Sutong Pan (73.5%), Freefloat (20.97%), Prof. Dr. Dr. Peter Löw (2.83%), Tom Hiss/Ludic GmbH (2.7%) |
| Streubesitz | 20,97% |
| Vorstand | Thomas Schuchardt |
| Aufsichtsrat | Hau Yan Helvin Wong, Barbara Münch, Jenny Pan |
| Mitarbeiter | 868 |
| Umsatz | 217,10 Mil. |



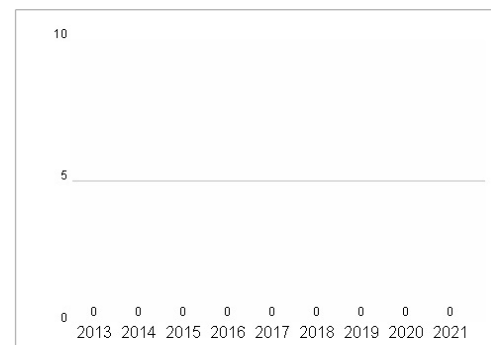
Wertentwicklung

| | 1M | 6M | 1J |
|----------------------|---------|---------|---------|
| Performance | +35,71% | +31,03% | +46,15% |
| Volatilität | 128,42 | 247,59 | 220,76 |
| Volumen Ø (Stk./Tag) | 00 | 98 | 1 020 |

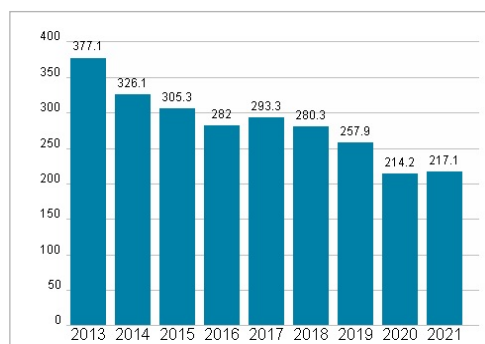
Aktuelles KGV



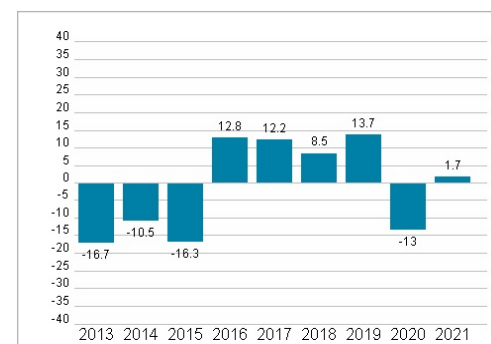
Dividende je Aktie (EUR)



Unternehmensumsatz (EUR)



EBIT (EUR)



Historische Daten: 2021

Erstellt: 23.11.2024 22:51