

MANZ AG

Börse: Frankfurt

ISIN: DE000A0JQ5U3

Währung: EUR

Kurs: 0,65 EUR

Stand: 20.02.2025

Die 1987 gegründete Manz AG ist ein weltweit agierendes Hightech-Maschinenbauunternehmen. Die Geschäftsaktivitäten umfassen die Segmente Solar, Electronics, Energy Storage, Contract Manufacturing und Service. Mit langjähriger Expertise in der Automation, Laserbearbeitung, Bildverarbeitung und Messtechnik, Nasschemie sowie Rolle-zu-Rolle-Prozessen bietet das Unternehmen Herstellern und deren Zulieferern innovative Produktionslösungen in den Bereichen Photovoltaik, Elektronik und Lithium-Ionen-Batterietechnik. Das Produktportfolio umfasst sowohl kundenspezifische Entwicklungen als auch standardisierte Einzelmaschinen und Module, die zu kompletten, individuellen Systemen verkettet werden können. Die seit 2006 in Deutschland börsennotierte Firmengruppe entwickelt und produziert in Deutschland, der Slowakei, Ungarn, Italien, Festland China und Taiwan. Vertriebs- und Service-Niederlassungen gibt es darüber hinaus in den USA und Indien. Weltweit beschäftigt die Manz AG aktuell rund 1.400 Mitarbeiter, davon rund die Hälfte in der für die Zielbranchen des Unternehmens maßgeblichen Region Asien.

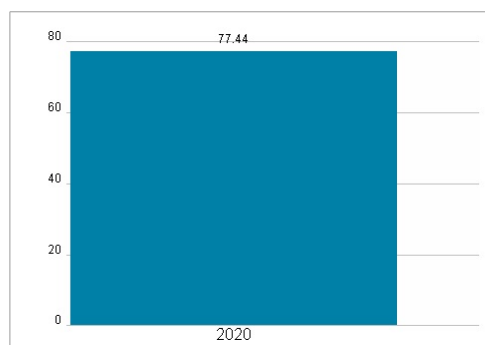
Aktuelles KGV	-
Gewinn je Aktie	-0,28
Letzte Dividende je Aktie	-
Aktuelle Dividendenrendite	-
Cash Flow je Aktie	-2,80
Buchwert je Aktie	11,67
Akt. Marktkapitalisierung	105,06 Mil.
EBIT	2,86 Mil.
EBIT-Marge	1,15
Industrie	Industrie
Sektor	Maschinenbau
Subsektor	-
Anschrift	Manz AG Steigackerstraße 5 D-72768 Reutlingen www.manz.com
Investor Relations	Katrin Neuffer
IR-Telefon	
IR-Email	investor-relations@manz.com
Hauptaktionäre	Free Float (40%), Dieter Manz (22.7%), Shanghai Electric Germany Holding GmbH (17.8%), Daimler Truck AG (9.1%), Merrill Lynch International...
Streubesitz	42,70%
Vorstand	Manfred Hochleitner, Jürgen Knie
Aufsichtsrat	Prof. Dr. Heiko Aurenz, Dieter Manz, Dr. Zhiming Xu, Prof. Dr. Michael Powalla
Mitarbeiter	1 435
Umsatz	249,17 Mil.



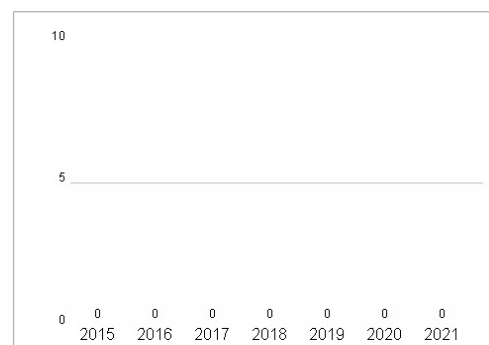
Wertentwicklung

	1M	6M	1J
Performance	-33,47%	-90,41%	-95,13%
Volatilität	306,86	352,80	252,19
Volumen Ø (Stk./Tag)	13 996	9 439	4 841

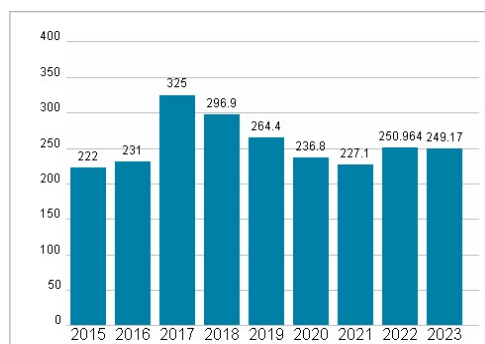
Aktuelles KGV



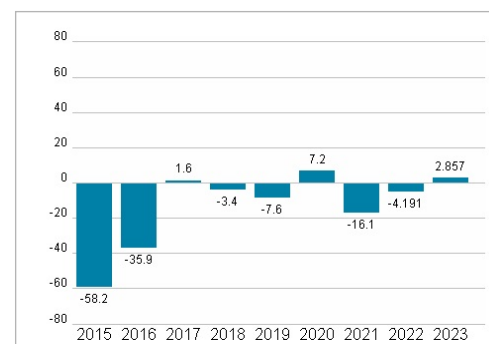
Dividende je Aktie (EUR)



Unternehmensumsatz (EUR)



EBIT (EUR)



Historische Daten: 2023

Erstellt: 24.02.2025 03:04

RISIKOHINWEIS: Die Informationen auf dieser Seite dienen ausschließlich zu Informationszwecken und sollten weder als Verkaufsangebot noch als Aufforderung zum Kauf des Wertpapiers oder einer Empfehlung zugunsten des Wertpapiers verstanden werden. Die baha GmbH und die BAWAG P.S.K. Bank für Arbeit und Wirtschaft und Österreichische Postsparkasse Aktiengesellschaft übernehmen trotz sorgfältigster Recherche keinerlei Haftung für die Richtigkeit der angegebenen Daten.

Factsheet erstellt von: www.baha.com